

RAZÕES PARA INVESTIR

Fundo de investimento feito sob medida para os Regimes Próprios de Previdência Social e entidades/órgãos públicos de todo o Brasil.

O fundo aplica seus recursos visando retornos consistentes através de estratégia quantitativa. O modelo de alocação analisa e seleciona de forma sistemática ações com múltiplos descontados e com maior potencial de valorização, nos diversos setores da bolsa brasileira.

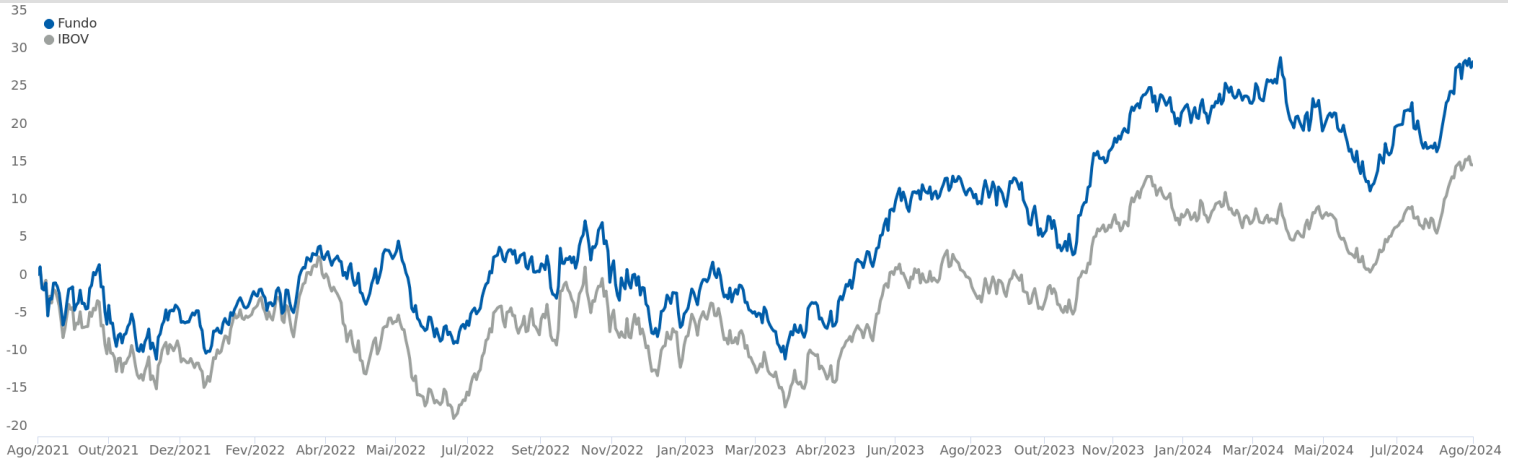
OBJETIVO DE INVESTIMENTO

O FUNDO busca retorno superior ao Índice Ibovespa

CLASSIFICAÇÃO DE RISCO



PERFORMANCE (36 meses)



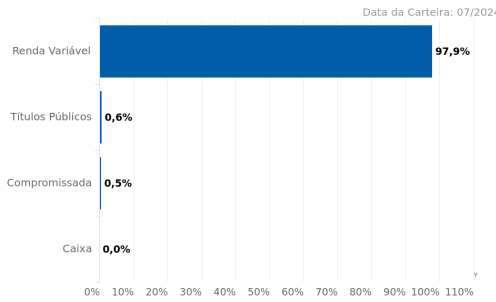
RENTABILIDADE (%)

	Jan	Fev	Mar	Abr	Mai	Jun	Jul	Ago	Set	Out	Nov	Dez	Ano	Acum	Histórico	Fundo (%)	%IBOV
2024																	
Fundo (%)	-2,73	2,29	1,36	-5,35	-2,32	-0,11	0,70	9,54					2,74	70,35	06 m	3,26	60,2
CDI	1,0	0,8	0,8	0,9	0,8	0,8	0,9	0,9					7,1	49,2	12 m	14,88	94,7
%CDI	-	285,6	162,8	-	-	-	77,2	1.100,0					38,6	143,0	24 m	26,27	113,4
2023																	
Fundo (%)	3,30	-5,85	-2,53	2,89	6,20	9,77	1,90	-3,40	-0,12	-5,73	13,79	6,66	27,90	65,81	36 m	26,22	193,0
CDI	1,1	0,9	1,2	0,9	1,1	1,1	1,1	1,1	1,0	1,0	0,9	0,9	13,1	39,3	48 m	62,71	189,1
%CDI	294,1	-	-	314,8	552,0	911,8	177,1	-	-	-	1.502,7	742,6	213,9	167,4			
2022																	
Fundo (%)	1,40	-0,38	6,67	-3,02	3,07	-10,52	4,16	6,37	-3,22	5,77	-3,88	-2,48	2,47	29,63			
CDI	0,7	0,8	0,9	0,8	1,0	1,0	1,0	1,2	1,1	1,0	1,0	1,1	12,4	23,2			
%CDI	191,6	-	722,6	-	297,7	-	402,3	545,7	-	565,8	-	-	20,0	127,5			
2021																	
Fundo (%)	-3,56	-0,01	7,41	9,79	6,38	-0,87	-4,66	-2,95	-3,75	-6,02	-0,52	5,78	5,61	26,51			
CDI	0,2	0,1	0,2	0,2	0,3	0,3	0,4	0,4	0,4	0,5	0,6	0,8	4,4	9,7			
%CDI	-	-	3.739,9	4.711,4	2.385,3	-	-	-	-	-	-	757,1	127,7	274,0			
2020																	
Fundo (%)	1,24	-6,57	-29,90	9,16	9,69	8,58	6,18	-4,09	-2,47	0,71	11,85	6,49	2,72	19,78			
CDI	0,4	0,3	0,3	0,3	0,2	0,2	0,2	0,2	0,2	0,2	0,2	0,2	2,8	5,1			
%CDI	330,6	-	-	3.214,1	4.059,9	3.986,8	3.181,8	-	-	454,9	7.929,3	3.945,1	98,2	391,3			
2019																	
Fundo (%)								-0,66	-0,43	2,53	3,83	10,74	16,61	16,61			
CDI								0,5	0,5	0,5	0,4	0,4	2,2	2,2			
%CDI								-	-	526,1	1.006,0	2.852,4	746,0	746,0			

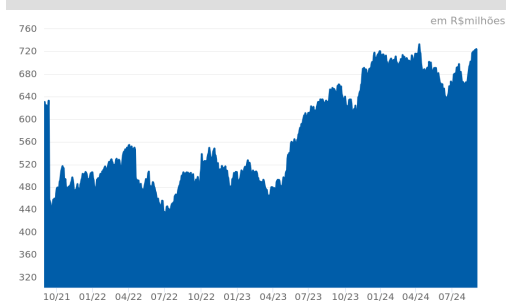
MERCADO DE ATUAÇÃO

TÍTULOS PÚBLICOS	CRÉDITO PRIVADO
PÓSFIXADO	ações
PREFIXADO	MOEDAS
INFLAÇÃO	INVESTIMENTO EXTERIOR
COTAS DE FUNDOS	OUTROS
ATUA	NÃO ATUA

ALOCÇÃO POR CLASSE DE ATIVOS



PATRIMÔNIO LÍQUIDO (36 meses)



CARACTERÍSTICAS

CNPJ:	30.068.169/0001-44	Aplicação Inicial:	R\$ 0,01
Gestão:	CAIXA DTVM	Saldo Mínimo:	R\$ 0,01
Administrador:	Caixa Economica Federal	Resgate Mínimo:	R\$ 0,01
Classificação Anbima:	Ações Livre	Aplicação (déb./conv.):	D+0 / D+1
Tributação:	Renda Variável	Resgate (conv./créd.):	D+13 / D+15

Material de Divulgação. Leia sempre o Regulamento e a lâmina de informações essenciais, se houver, antes de investir. O investimento em Fundo não é garantido pelo Fundo Garantidor de Crédito - FGC. Rentabilidade obtida no passado não representa garantia de resultados Futuros. A rentabilidade divulgada não é líquida de impostos. Este fundo não possui uma política de investimentos que busca originar benefícios ambientais, sociais ou de governança. A utilização do índice de referência para comparativo da rentabilidade é mera referência e não parâmetro do Fundo. As características de movimentação apresentadas são válidas na data da posição deste documento, podendo sofrer alterações à critério da Administradora. As informações sobre o Fundo estão disponíveis nas agências CAIXA ou no endereço www.caixa.gov.br. SAC: 08007260101. Ouvidoria: 0800-725-7474, Alô CAIXA:4004 0104 (Capitais e Regiões Metropolitanas), 08001040104 (Demais Regiões) Central de Atendimento a Pessoas com Deficiência Auditiva e de Fala: 0800-726-2492.



Cota Utilizada:	Fechamento	Horário limite:	17:00
Início do Fundo:	31/07/2019	Volatilidade (12m):	16,01%
Taxa de Administração:	2%	Patrimônio Líquido em 30/08/2024:	R\$ 722.164.315,16
Taxa de Administração (Máxima):	2%	PL Médio de 12 meses:	R\$ 680.527.650,02
Taxa de Performance:	Não há	Classificação de Risco:	Arrojado
Público-Alvo:	Restrito a Regimes Próprio de Previdência Social - RPPS, Pessoa Jurídica Pública e Fundos de Investimento em Cotas de Fundos de Investimento.	Escala de Influência ASG:	Não se aplica

