

RAZÕES PARA INVESTIR

Fundo destinado a empresas que busquem rentabilizar seu caixa em carteira aderente ao CDI com diversificação em ativos privados de baixo risco de crédito

Fundo conservador e apropriado para gestão de caixa da empresa por contar com a opção de resgate automático (consulte seu gerente para ativar a funcionalidade)

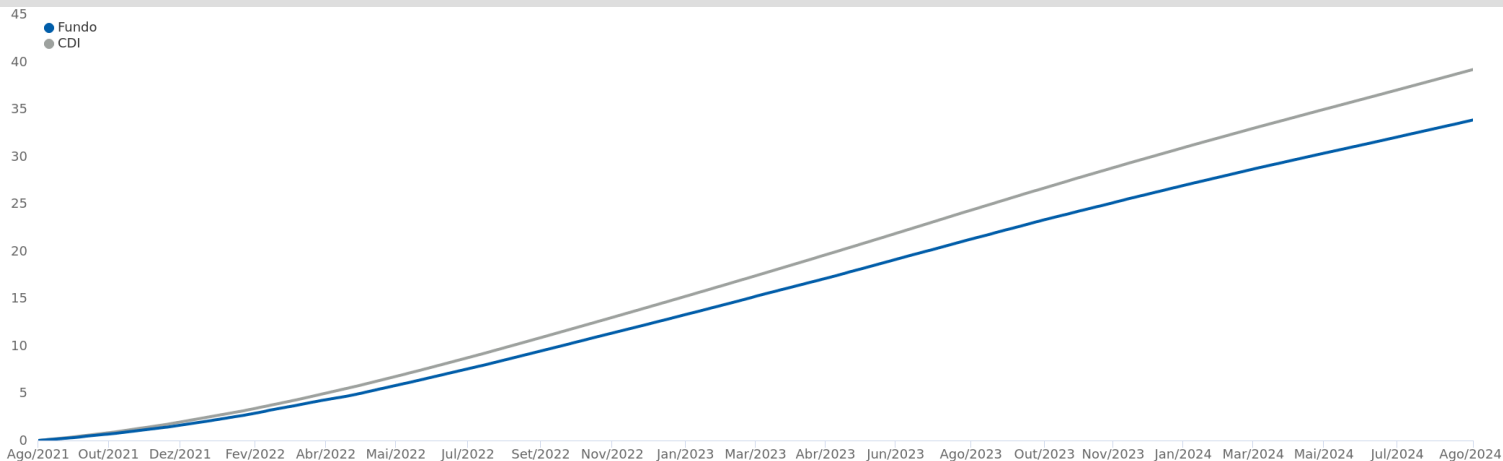
OBJETIVO DE INVESTIMENTO

Fundo de baixa volatilidade com carteira exposta à taxa de juros pós-fixada (CDI/SELIC) e papéis privados de baixo risco de crédito.

CLASSIFICAÇÃO DE RISCO



PERFORMANCE (36 meses)



RENTABILIDADE (%)

	Jan	Fev	Mar	Abr	Mai	Jun	Jul	Ago	Set	Out	Nov	Dez	Ano	Acum	Histórico	Fundo (%)	%CDI
2024															06 m	4,52	86,4
Fundo (%)	0,85	0,70	0,73	0,77	0,71	0,68	0,79	0,75					6,14	130,98	12 m	9,78	86,8
CDI	1,0	0,8	0,8	0,9	0,8	0,8	0,9	0,9					7,1	166,2	24 m	23,00	87,3
%CDI	87,9	87,4	87,7	86,5	85,7	86,3	86,9	86,8					86,6	78,8	36 m	33,86	86,4
2023															48 m	35,44	82,5
Fundo (%)	1,00	0,83	1,04	0,80	1,02	0,97	0,95	1,02	0,87	0,86	0,80	0,79	11,54	117,61			
CDI	1,1	0,9	1,2	0,9	1,1	1,1	1,1	1,1	1,0	1,0	0,9	0,9	13,1	148,5			
%CDI	89,3	90,5	88,4	86,9	91,1	90,7	88,4	89,9	89,6	86,4	87,4	88,7	88,4	79,2			
2022																	
Fundo (%)	0,66	0,70	0,81	0,65	0,93	0,91	0,92	1,05	0,96	0,92	0,90	1,00	10,94	95,10			
CDI	0,7	0,8	0,9	0,8	1,0	1,0	1,0	1,2	1,1	1,0	1,0	1,1	12,4	119,9			
%CDI	89,6	93,7	87,3	78,5	90,5	89,9	89,2	89,8	90,0	90,6	88,7	88,9	88,4	79,4			
2021																	
Fundo (%)	0,10	-0,01	0,06	0,02	0,20	0,22	0,28	0,33	0,35	0,41	0,49	0,64	3,12	75,86			
CDI	0,2	0,1	0,2	0,2	0,3	0,3	0,4	0,4	0,4	0,5	0,6	0,8	4,4	95,6			
%CDI	66,4	-	30,2	8,5	75,7	72,0	79,3	76,6	80,0	85,9	82,9	83,5	71,1	79,3			
2020																	
Fundo (%)	0,26	0,19	0,22	0,16	0,14	0,11	0,08	0,05	-0,21	0,03	0,01	0,16	1,21	70,53			
CDI	0,4	0,3	0,3	0,3	0,2	0,2	0,2	0,2	0,2	0,2	0,2	0,2	2,8	87,4			
%CDI	69,6	63,2	64,5	57,4	58,5	50,2	39,6	32,4	-	20,3	9,6	95,1	43,7	80,7			
2019																	
Fundo (%)	0,42	0,44	0,37	0,41	0,43	0,37	0,45	0,39	0,36	0,36	0,27	0,27	4,63	68,50			
CDI	0,5	0,5	0,5	0,5	0,5	0,5	0,6	0,5	0,5	0,5	0,4	0,4	6,0	82,4			
%CDI	76,5	89,2	79,3	79,1	79,1	79,1	78,9	77,5	76,7	75,2	72,1	70,9	77,6	83,2			
2018																	
Fundo (%)	0,47	0,37	0,42	0,41	0,40	0,41	0,43	0,45	0,36	0,42	0,38	0,38	5,02	61,04			
CDI	0,6	0,5	0,5	0,5	0,5	0,5	0,5	0,6	0,5	0,5	0,5	0,5	6,4	72,1			
%CDI	80,4	79,4	79,5	79,3	77,3	79,0	79,0	79,6	77,9	77,5	77,0	76,6	78,1	84,7			
2017																	
Fundo (%)	0,98	0,78	0,94	0,70	0,82	0,73	0,70	0,68	0,54	0,55	0,46	0,44	8,64	53,35			
CDI	1,1	0,9	1,1	0,8	0,9	0,8	0,8	0,8	0,6	0,7	0,6	0,5	10,0	61,7			
%CDI	89,7	90,0	89,3	88,8	88,6	90,3	87,5	85,4	84,7	84,4	81,8	80,8	86,8	86,5			
2016																	
Fundo (%)	0,95	0,90	1,04	0,96	1,00	1,05	1,00	1,09	1,00	0,95	0,94	1,00	12,53	41,15			
CDI	1,1	1,0	1,2	1,1	1,1	1,2	1,1	1,2	1,1	1,1	1,0	1,1	14,0	47,1			
%CDI	90,3	89,4	89,4	90,6	90,2	90,2	90,6	90,2	90,1	90,3	90,3	89,2	89,5	87,4			
2015																	
Fundo (%)	0,83	0,74	0,93	0,85	0,88	0,96	1,06	1,01	1,00	1,00	0,95	1,05	11,87	25,43			
CDI	0,9	0,8	1,0	1,0	1,0	1,1	1,2	1,1	1,1	1,1	1,1	1,2	13,2	29,0			
%CDI	89,2	89,9	89,6	90,0	89,8	90,4	90,2	91,3	90,6	90,4	90,2	90,7	89,7	87,7			
2014																	
Fundo (%)	0,74	0,68	0,66	0,71	0,75	0,72	0,83	0,76	0,80	0,83	0,74	0,85	9,45	12,12			
CDI	0,8	0,8	0,8	0,8	0,9	0,8	0,9	0,9	0,9	0,9	0,8	1,0	10,8	13,9			
%CDI	87,7	86,9	86,5	87,7	87,2	87,6	88,4	88,4	88,4	88,3	88,5	89,2	87,4	87,0			
2013																	
Fundo (%)									0,44	0,69	0,61	0,68	2,44	2,44			
CDI									0,5	0,8	0,7	0,8	2,8	2,8			
%CDI									87,9	85,7	86,5	87,2	86,6	86,6			

MERCADO DE ATUAÇÃO

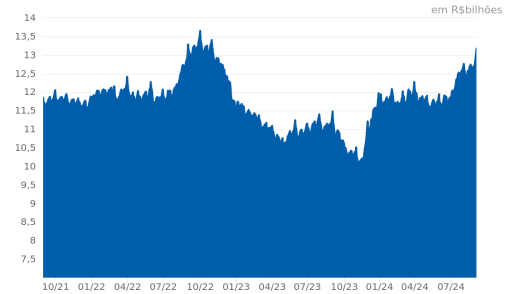
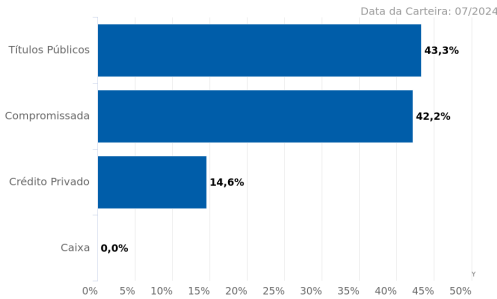
ALOCÇÃO POR CLASSE DE ATIVOS

PATRIMÔNIO LÍQUIDO (36 meses)

Material de Divulgação. Leia sempre o Regulamento e a lâmina de informações essenciais, se houver, antes de investir. O investimento em Fundo não é garantido pelo Fundo Garantidor de Crédito - FGC. Rentabilidade obtida no passado não representa garantia de resultados Futuros. A rentabilidade divulgada não é líquida de impostos. Este fundo não possui uma política de investimentos que busca originar benefícios ambientais, sociais ou de governança. A utilização do índice de referência para comparativo da rentabilidade é mera referência e não parâmetro do Fundo. As características de movimentação apresentadas são válidas na data da posição deste documento, podendo sofrer alterações à critério da Administradora. As informações sobre o Fundo estão disponíveis nas agências CAIXA ou no endereço www.caixa.gov.br. SAC: 08007260101. Ouvidoria: 0800-725-7474, Alô CAIXA:4004 0104 (Capitais e Regiões Metropolitanas), 08001040104 (Demais Regiões) Central de Atendimento a Pessoas com Deficiência Auditiva e de Fala: 0800-726-2492.



TÍTULOS PÚBLICOS	CRÉDITO PRIVADO
PÓSFIXADO	AÇÕES
PREFIXADO	MOEDAS
INFLAÇÃO	INVESTIMENTO EXTERIOR
COTAS DE FUNDOS	OUTROS
ATUA	NÃO ATUA



CARACTERÍSTICAS

CNPJ:	10.551.370/0001-70	Aplicação Inicial:	R\$ 1.000,00
Gestão:	CAIXA DTVM	Saldo Mínimo:	R\$ 0,01
Administrador:	Caixa Economica Federal	Resgate Mínimo:	R\$ 0,01
Classificação Anbima:	Renda Fixa Duração Baixa Grau de Invest.	Aplicação (débil./conv.):	D+0 / D+0
Tributação:	Longo Prazo	Resgate (conv./créd.):	D+0 / D+0
Cota Utilizada:	Fechamento	Horário limite:	18:00
Início do Fundo:	09/09/2013	Volatilidade (12m):	0,05%
Taxa de Administração:	1,3%	Patrimônio Líquido em 30/08/2024:	R\$ 13.181.142.240,30
Taxa de Administração (Máxima):	1,3%	PL Médio de 12 meses:	R\$ 11.574.681.104,02
Taxa de Performance:	Não há	Classificação de Risco:	Conservador
Público-Alvo:	Pessoas jurídicas privadas.	Escala de Influência ASG:	Não se aplica

Material de Divulgação. Leia sempre o Regulamento e a lâmina de informações essenciais, se houver, antes de investir. O investimento em Fundo não é garantido pelo Fundo Garantidor de Crédito - FGC. Rentabilidade obtida no passado não representa garantia de resultados Futuros. A rentabilidade divulgada não é líquida de impostos. Este fundo não possui uma política de investimentos que busca originar benefícios ambientais, sociais ou de governança. A utilização do Índice de referência para comparativo da rentabilidade é mera referência e não parâmetro do Fundo. As características de movimentação apresentadas são válidas na data da posição deste documento, podendo sofrer alterações à critério da Administradora. As informações sobre o Fundo estão disponíveis nas agências CAIXA ou no endereço www.caixa.gov.br. SAC: 08007260101, Ouvidoria: 0800-725-7474, Alô CAIXA:4004 0104 (Capitais e Regiões Metropolitanas), 08001040104 (Demais Regiões) Central de Atendimento a Pessoas com Deficiência Auditiva e de Fala: 0800-726-2492.

