

RAZÕES PARA INVESTIR

Fundo de baixa volatilidade com carteira exposta à taxa de juros pós-fixada (CDI/SELIC) e papéis privados de baixo risco de crédito.

Fundo conservador e apropriado para necessidades imediatas do dia a dia. Conta com a opção de resgate automático (consulte seu gerente para ativar a funcionalidade)

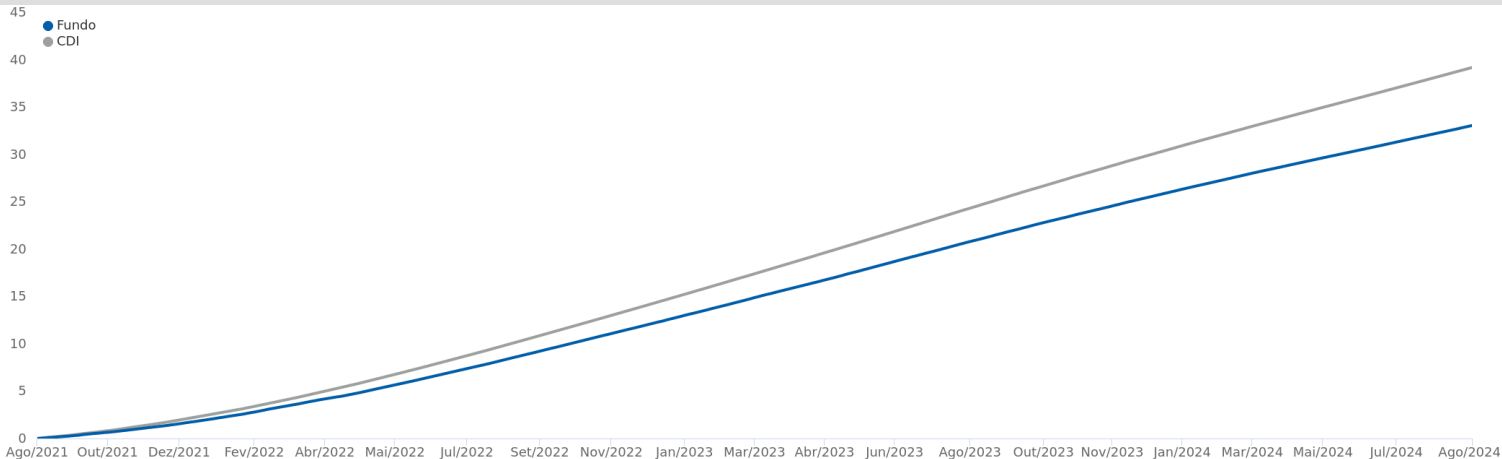
OBJETIVO DE INVESTIMENTO

Fundo destinado a investidores que busquem baixa volatilidade e rentabilidade aderente ao CDI, com possibilidade de movimentação automática.

CLASSIFICAÇÃO DE RISCO



PERFORMANCE (36 meses)



RENTABILIDADE (%)

	Jan	Fev	Mar	Abr	Mai	Jun	Jul	Ago	Set	Out	Nov	Dez	Ano	Acum	Histórico	Fundo (%)	%CDI
<b>2024</b>																	
Fundo (%)	0,83	0,69	0,71	0,75	0,70	0,66	0,77	0,74					6,00	130,08	06 m	4,41	84,4
CDI	1,0	0,8	0,8	0,9	0,8	0,8	0,9	0,9					7,1	172,0	12 m	9,56	84,8
%CDI	86,1	85,5	85,8	84,5	83,6	84,3	84,9	84,7					84,6	75,6	24 m	22,51	85,4
<b>2023</b>																	
Fundo (%)	0,98	0,82	1,02	0,78	1,01	0,96	0,93	1,01	0,86	0,84	0,79	0,78	11,31	117,06	36 m	33,06	84,3
CDI	1,1	0,9	1,2	0,9	1,1	1,1	1,1	1,1	1,0	1,0	0,9	0,9	13,1	154,0	48 m	34,36	80,0
%CDI	87,7	88,9	86,8	85,3	89,5	89,1	86,8	88,2	88,0	84,7	85,7	86,9	86,7	76,0			
<b>2022</b>																	
Fundo (%)	0,64	0,69	0,79	0,64	0,92	0,89	0,91	1,03	0,95	0,91	0,89	0,98	10,72	94,99			
CDI	0,7	0,8	0,9	0,8	1,0	1,0	1,0	1,2	1,1	1,0	1,0	1,1	12,4	124,6			
%CDI	87,3	91,7	85,4	76,7	88,8	88,2	87,6	88,2	88,4	89,0	87,1	87,3	86,6	76,2			
<b>2021</b>																	
Fundo (%)	0,08	-0,02	0,04	0,00	0,19	0,20	0,26	0,31	0,33	0,40	0,47	0,62	2,92	76,12			
CDI	0,2	0,1	0,2	0,2	0,3	0,3	0,4	0,4	0,4	0,5	0,6	0,8	4,4	99,9			
%CDI	55,7	-	21,0	0,9	69,4	66,6	74,4	72,5	76,2	82,6	80,1	81,1	66,4	76,2			
<b>2020</b>																	
Fundo (%)	0,24	0,17	0,20	0,15	0,12	0,09	0,06	0,04	-0,22	0,02	0,00	0,14	1,01	71,12			
CDI	0,4	0,3	0,3	0,3	0,2	0,2	0,2	0,2	0,2	0,2	0,2	0,2	2,8	91,5			
%CDI	64,9	58,3	59,4	51,9	51,9	42,5	30,2	22,0	-	9,6	-	84,4	36,4	77,7			
<b>2019</b>																	
Fundo (%)	0,41	0,37	0,36	0,39	0,41	0,36	0,43	0,37	0,34	0,34	0,26	0,25	4,38	69,41			
CDI	0,5	0,5	0,5	0,5	0,5	0,5	0,6	0,5	0,5	0,5	0,4	0,4	6,0	86,3			
%CDI	75,8	75,9	76,1	75,9	75,9	75,9	75,7	74,1	73,1	71,4	67,9	66,5	73,5	80,4			
<b>2018</b>																	
Fundo (%)	0,45	0,36	0,41	0,39	0,38	0,39	0,41	0,43	0,35	0,41	0,38	0,37	4,85	62,30			
CDI	0,6	0,5	0,5	0,5	0,5	0,5	0,5	0,6	0,5	0,5	0,5	0,5	6,4	75,8			
%CDI	77,4	76,3	76,4	76,1	74,1	75,8	75,8	76,3	74,7	76,3	76,3	75,9	75,5	82,2			
<b>2017</b>																	
Fundo (%)	0,96	0,77	0,92	0,69	0,80	0,72	0,68	0,67	0,53	0,53	0,45	0,42	8,43	54,79			
CDI	1,1	0,9	1,1	0,8	0,9	0,8	0,8	0,8	0,6	0,7	0,6	0,5	10,0	65,2			
%CDI	88,1	88,3	87,5	86,9	86,7	88,3	85,4	83,1	82,2	81,8	79,0	77,8	84,7	84,0			
<b>2016</b>																	
Fundo (%)	0,94	0,88	1,02	0,94	0,98	1,03	0,99	1,08	0,98	0,93	0,92	0,98	12,31	42,76			
CDI	1,1	1,0	1,2	1,1	1,1	1,2	1,1	1,2	1,1	1,1	1,0	1,1	14,0	50,3			
%CDI	88,8	87,9	87,9	89,1	88,7	88,7	89,1	88,7	88,6	88,8	88,8	87,6	87,9	85,1			
<b>2015</b>																	
Fundo (%)	0,81	0,72	0,91	0,84	0,87	0,95	1,04	0,99	0,99	0,98	0,93	1,04	11,65	27,11			
CDI	0,9	0,8	1,0	1,0	1,0	1,1	1,2	1,1	1,1	1,1	1,1	1,2	13,2	31,8			
%CDI	87,4	88,1	87,9	88,3	88,2	88,9	88,6	89,8	89,1	88,9	88,6	89,2	88,0	85,2			
<b>2014</b>																	
Fundo (%)	0,72	0,67	0,66	0,71	0,73	0,70	0,81	0,74	0,78	0,81	0,73	0,83	9,26	13,85			
CDI	0,8	0,8	0,8	0,8	0,9	0,8	0,9	0,9	0,9	0,9	0,8	1,0	10,8	16,4			
%CDI	85,7	85,8	86,3	87,4	85,3	85,4	86,2	86,4	86,4	86,3	86,6	87,4	85,7	84,4			
<b>2013</b>																	
Fundo (%)						0,47	0,59	0,54	0,60	0,67	0,60	0,66	4,20	4,20			
CDI						0,6	0,7	0,7	0,7	0,8	0,7	0,8	5,1	5,1			
%CDI						83,0	83,4	78,4	85,4	83,5	84,3	85,1	83,1	83,1			

MERCADO DE ATUAÇÃO

ALOCÇÃO POR CLASSE DE ATIVOS

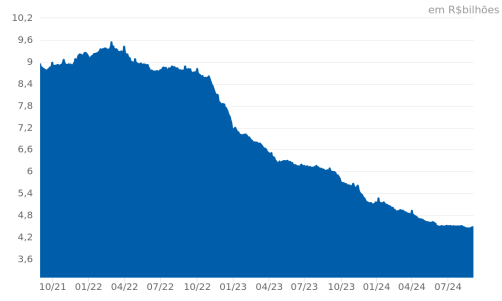
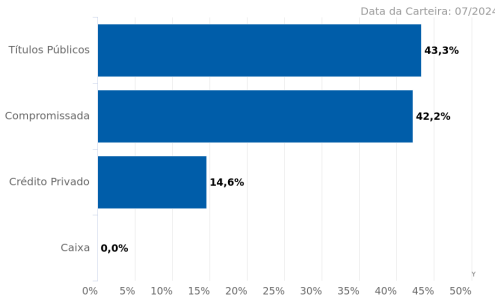
PATRIMÔNIO LÍQUIDO (36 meses)



Material de Divulgação. Leia sempre o Regulamento e a lâmina de informações essenciais, se houver, antes de investir. O investimento em Fundo não é garantido pelo Fundo Garantidor de Crédito - FGC. Rentabilidade obtida no passado não representa garantia de resultados Futuros. A rentabilidade divulgada não é líquida de impostos. Este fundo não possui uma política de investimentos que busca originar benefícios ambientais, sociais ou de governança. A utilização do índice de referência para comparativo da rentabilidade é mera referência e não parâmetro do Fundo. As características de movimentação apresentadas são válidas na data da posição deste documento, podendo sofrer alterações à critério da Administradora. As informações sobre o Fundo estão disponíveis nas agências CAIXA ou no endereço www.caixa.gov.br. SAC: 08007260101. Ouvidoria: 0800-725-7474, Alô CAIXA:4004 0104 (Capitais e Regiões Metropolitanas), 08001040104 (Demais Regiões) Central de Atendimento a Pessoas com Deficiência Auditiva e de Fala: 0800-726-2492.



TÍTULOS PÚBLICOS	CRÉDITO PRIVADO
PÓSFIXADO	AÇÕES
PREFIXADO	MOEDAS
INFLAÇÃO	INVESTIMENTO EXTERIOR
COTAS DE FUNDOS	OUTROS
ATUA	NÃO ATUA



### CARACTERÍSTICAS

CNPJ:	17.502.869/0001-37	Aplicação Inicial:	R\$ 1.000,00
Gestão:	CAIXA DTVM	Saldo Mínimo:	R\$ 0,01
Administrador:	Caixa Economica Federal	Resgate Mínimo:	R\$ 0,01
Classificação Anbima:	Renda Fixa Duração Baixa Grau de Invest.	Aplicação (déb./conv.):	D+0 / D+0
Tributação:	Longo Prazo	Resgate (conv./créd.):	D+0 / D+0
Cota Utilizada:	Fechamento	Horário limite:	18:00
Início do Fundo:	03/06/2013	Volatilidade (12m):	0,05%
Taxa de Administração:	1,5%	Patrimônio Líquido em 30/08/2024:	R\$ 4.454.643.243,56
Taxa de Administração (Máxima):	1,5%	PL Médio de 12 meses:	R\$ 4.984.245.714,89
Taxa de Performance:	Não há	Classificação de Risco:	Conservador
Público-Alvo:	Pessoas físicas.	Escala de Influência ASG:	Não se aplica

