

RAZÕES PARA INVESTIR

O fundo oferece a possibilidade de investir em carteira composta por ações de empresas estrangeiras de forma simples e ágil.

Conhecidos pela sigla BDR, os Brazilian Depositary Receipts são certificados que representam ações emitidas por empresas em outros países, mas que são negociados no Brasil, na B3.

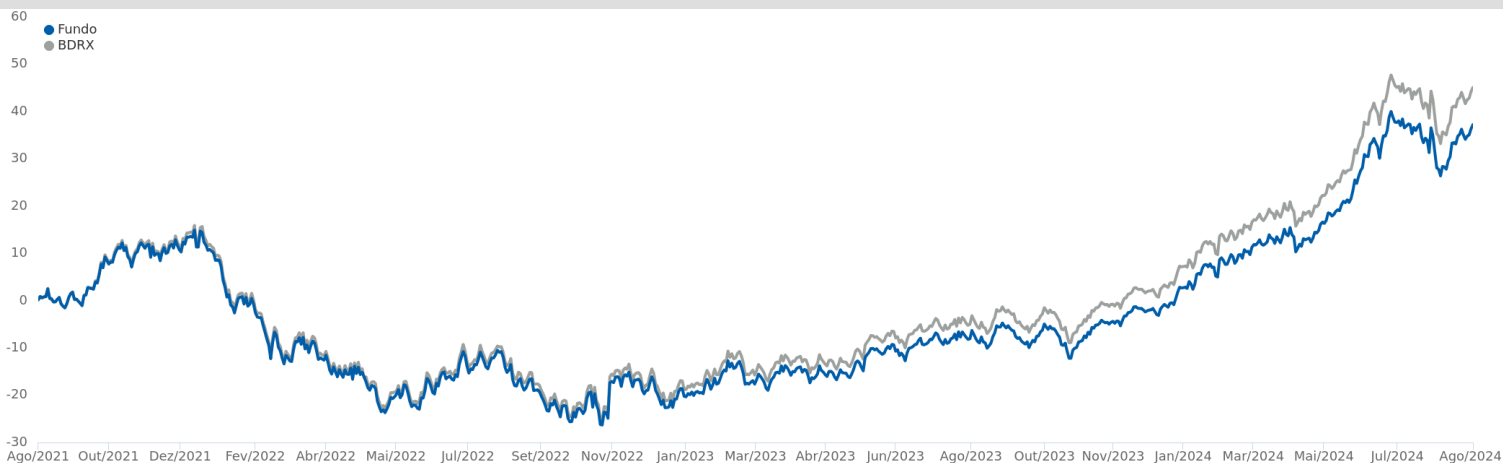
OBJETIVO DE INVESTIMENTO

O objetivo do FUNDO é buscar rentabilidade por meio da aplicação dos recursos em recibos de ações de empresas estrangeiras, negociados no Brasil, as BDR - Brazilian Depositary Receipts

CLASSIFICAÇÃO DE RISCO



PERFORMANCE (36 meses)



RENTABILIDADE (%)

	Jan	Fev	Mar	Abr	Mai	Jun	Jul	Ago	Set	Out	Nov	Dez	Ano	Acum	Histórico	Fundo (%)	%BDRX
2024																	
Fundo (%)	4,47	6,18	3,40	0,73	6,68	12,60	0,44	0,51					40,08	680,75	06 m	26,29	94,8
CDI	1,0	0,8	0,8	0,9	0,8	0,8	0,9	0,9					7,1	170,8	12 m	47,40	93,5
%CDI	462,2	770,3	407,7	82,5	801,0	1.598,1	48,2	58,3					564,8	398,6	24 m	67,66	91,1
2023																	
Fundo (%)	4,22	0,69	3,10	-0,71	5,70	0,40	2,04	2,82	-3,61	-1,46	6,32	2,51	23,86	457,35	36 m	36,07	82,0
CDI	1,1	0,9	1,2	0,9	1,1	1,1	1,1	1,1	1,0	1,0	0,9	0,9	13,1	152,8	48 m	60,23	80,5
%CDI	376,1	75,7	264,3	-	507,6	37,7	190,3	247,5	-	-	689,0	280,5	182,9	299,3			
2022																	
Fundo (%)	-9,75	-7,13	-4,16	-6,84	-4,47	0,76	7,77	-3,96	-7,74	1,63	6,81	-4,83	-28,94	349,99			
CDI	0,7	0,8	0,9	0,8	1,0	1,0	1,0	1,2	1,1	1,0	1,0	1,1	12,4	123,6			
%CDI	-	-	-	-	-	75,0	750,8	-	-	160,0	667,2	-	-	283,1			
2021																	
Fundo (%)	5,69	3,47	3,33	0,55	-3,84	-1,25	5,32	2,35	-0,31	10,80	-0,95	1,62	29,31	533,22			
CDI	0,2	0,1	0,2	0,2	0,3	0,3	0,4	0,4	0,4	0,5	0,6	0,8	4,4	99,0			
%CDI	3.807,2	2.577,2	1.682,4	262,5	-	-	1.495,8	554,3	-	2.247,7	-	212,4	666,8	538,5			
2020																	
Fundo (%)	6,40	-5,71	6,25	15,80	2,70	4,28	1,79	15,00	-2,05	-1,82	2,35	0,62	53,25	389,70			
CDI	0,4	0,3	0,3	0,3	0,2	0,2	0,2	0,2	0,2	0,2	0,2	0,2	2,8	90,6			
%CDI	1.699,1	-	1.835,3	5.545,7	1.131,4	1.986,9	920,9	9.327,7	-	-	1.570,4	377,7	1.924,0	429,9			
2019																	
Fundo (%)	0,59	5,70	6,02	5,41	-6,73	3,78	1,22	5,91	2,58	-1,44	8,80	-1,82	33,17	219,55			
CDI	0,5	0,5	0,5	0,5	0,5	0,5	0,6	0,5	0,5	0,5	0,4	0,4	6,0	85,5			
%CDI	108,2	1.155,3	1.283,7	1.044,1	-	806,9	214,2	1.174,5	554,2	-	2.314,6	-	555,9	256,8			
2018																	
Fundo (%)	1,47	-1,47	-2,79	6,67	9,01	3,98	0,23	12,75	-0,65	-14,07	4,69	-7,83	9,40	139,95			
CDI	0,6	0,5	0,5	0,5	0,5	0,5	0,5	0,6	0,5	0,5	0,5	0,5	6,4	75,1			
%CDI	252,7	-	-	1.289,0	1.740,7	768,9	41,6	2.248,3	-	-	949,6	-	146,3	186,5			
2017																	
Fundo (%)	-2,78	3,39	0,58	2,73	2,84	3,24	-4,32	1,16	1,51	6,03	1,81	4,09	21,71	119,34			
CDI	1,1	0,9	1,1	0,8	0,9	0,8	0,8	0,8	0,6	0,7	0,6	0,5	10,0	64,5			
%CDI	-	390,7	55,1	346,4	307,4	398,9	-	144,4	235,3	932,8	318,9	757,7	218,2	185,0			
2016																	
Fundo (%)	-5,32	-0,62	-3,91	-4,85	6,87	-11,74	4,99	-0,36	0,73	-3,21	8,72	-1,60	-11,47	80,21			
CDI	1,1	1,0	1,2	1,1	1,1	1,2	1,1	1,2	1,1	1,1	1,0	1,1	14,0	49,6			
%CDI	-	-	-	-	620,2	-	450,9	-	65,5	-	840,6	-	-	161,7			
2015																	
Fundo (%)	-2,69	11,59	8,24	-4,58	7,33	-4,24	11,46	-0,71	6,64	6,36	1,44	0,54	47,54	103,55			
CDI	0,9	0,8	1,0	1,0	1,0	1,1	1,2	1,1	1,1	1,1	1,1	1,2	13,2	31,2			
%CDI	-	1.415,9	796,4	-	745,4	-	974,8	-	599,5	574,2	136,1	46,5	359,4	331,6			
2014																	
Fundo (%)	-1,50	-0,93	-2,24	-0,42	1,56	0,24	1,74	1,62	7,02	2,06	7,05	2,71	20,06	37,96			
CDI	0,8	0,8	0,8	0,8	0,9	0,8	0,9	0,9	0,9	0,9	0,8	1,0	10,8	15,9			
%CDI	-	-	-	-	181,3	29,3	184,6	188,8	779,7	218,1	841,1	283,7	185,7	238,8			
2013																	
Fundo (%)						0,00	1,90	0,62	-4,04	5,78	8,40	1,86	14,91	14,91			
CDI						0,1	0,7	0,7	0,7	0,8	0,7	0,8	4,6	4,6			
%CDI						-	268,5	89,4	-	721,0	1.184,6	238,6	324,4	324,4			



MERCADO DE ATUAÇÃO

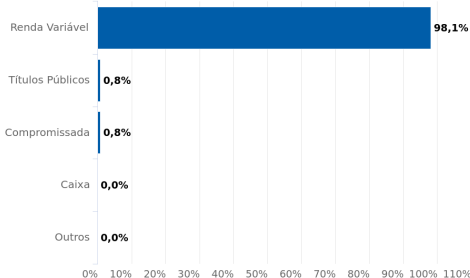
TÍTULOS PÚBLICOS	CRÉDITO PRIVADO
PÓSFIXADO	AÇÕES
PREFIXADO	MOEDAS
INFLAÇÃO	INVESTIMENTO EXTERIOR
COTAS DE FUNDOS	OUTROS

ATUA

NÃO ATUA

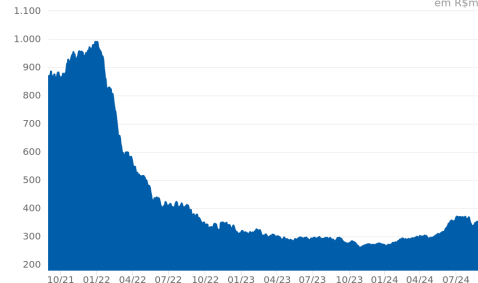
ALOCAÇÃO POR CLASSE DE ATIVOS

Data da Carteira: 07/2024



PATRIMÔNIO LÍQUIDO (36 meses)

em R\$milhões



CARACTERÍSTICAS

CNPJ:	17.503.172/0001-80	Aplicação Inicial:	R\$ 0,01
Gestão:	CAIXA DTVM	Saldo Mínimo:	R\$ 0,01
Administrador:	Caixa Economica Federal	Resgate Mínimo:	R\$ 0,01
Classificação Anbima:	Ações Livre	Aplicação (déb./conv.):	D+0 / D+1
Tributação:	Renda Variável	Resgate (conv./créd.):	D+1 / D+3
Cota Utilizada:	Fechamento	Horário limite:	17:00
Início do Fundo:	24/06/2013	Volatilidade (12m):	15,08%
Taxa de Administração:	1,5%	Patrimônio Líquido em 30/08/2024:	R\$ 355.690.864,02
Taxa de Administração (Máxima):	1,5%	PL Médio de 12 meses:	R\$ 302.142.513,80
Taxa de Performance:	Não há	Classificação de Risco:	Arrojado
Público-Alvo:	O FUNDO destina-se a acolher investimentos de pessoas físicas e jurídicas, investidores Institucionais e Fundos de Investimento, previamente cadastrados perante a ADMINISTRADORA.	Escala de Influência ASG:	Não se aplica

