

RAZÕES PARA INVESTIR

Excelente opção para diversificação da carteira de investimentos além de ser a opção mais acessível para investimento atrelado ao Ouro, sem a aquisição do metal ou do ativo financeiro em bolsa.

Fundo voltado à investidores com perfil agressivo, que possuem horizonte de investimento de longo prazo e que desejam diversificar seus investimentos

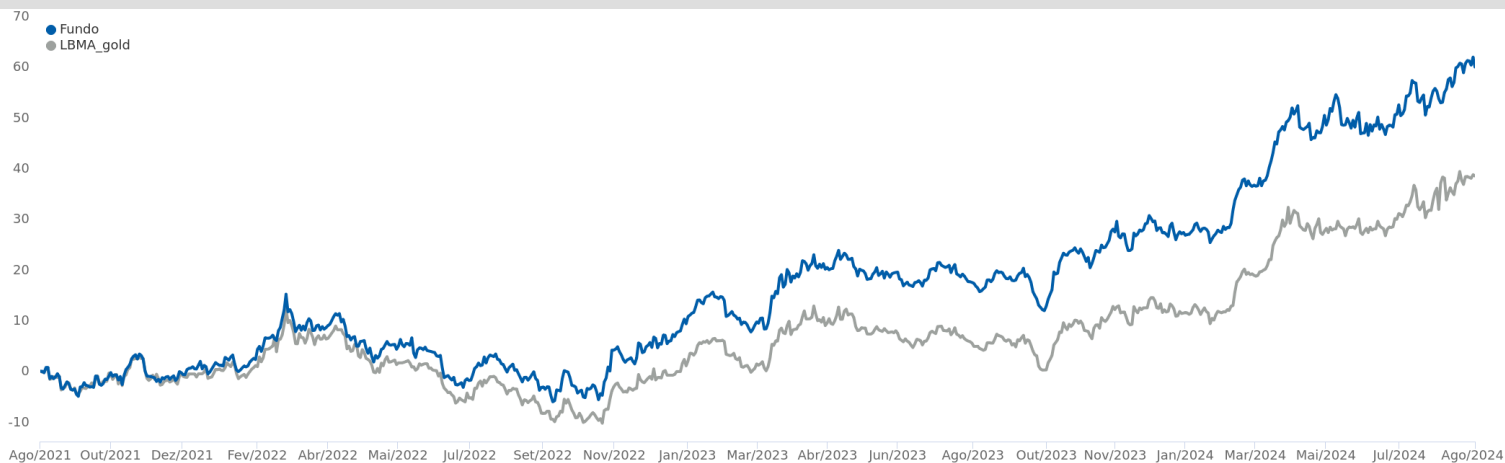
OBJETIVO DE INVESTIMENTO

O objetivo do fundo é buscar rentabilidade por meio da aplicação dos recursos em carteira diversificada de ativos que tenham como principal fator de risco a variação do preço do índice Gold London PM Fixing (?GOLDLNPM Index?)

CLASSIFICAÇÃO DE RISCO



PERFORMANCE (36 meses)



RENTABILIDADE (%)

	Jan	Fev	Mar	Abr	Mai	Jun	Jul	Ago	Set	Out	Nov	Dez	Ano	Acum	Histórico	Fundo (%)	%LBMA_GOLD
<b>2024</b>															06 m	23,90	105,2
Fundo (%)	-0,40	0,14	8,58	3,90	1,54	0,38	4,53	3,07					23,58	141,84	12 m	33,51	115,3
CDI	1,0	0,8	0,8	0,9	0,8	0,8	0,9	0,9					7,1	177,4	24 m	60,79	134,3
%CDI	-	16,9	1.029,2	439,9	185,2	48,8	499,3	354,4					332,2	79,9	36 m	60,20	151,5
<b>2023</b>															48 m	42,21	148,6
Fundo (%)	6,42	-4,92	8,73	1,42	-0,60	-1,73	3,02	-1,34	-4,31	8,19	3,08	1,57	20,09	95,70			
CDI	1,1	0,9	1,2	0,9	1,1	1,1	1,1	1,1	1,0	1,0	0,9	0,9	13,1	159,0			
%CDI	571,3	-	743,0	154,2	-	-	281,9	-	-	821,4	335,9	175,3	154,0	60,2			
<b>2022</b>																	
Fundo (%)	-1,69	5,81	2,88	-2,09	-2,34	-1,23	-2,11	-2,13	-2,64	-1,81	8,71	5,08	5,74	62,96			
CDI	0,7	0,8	0,9	0,8	1,0	1,0	1,0	1,2	1,1	1,0	1,0	1,1	12,4	129,1			
%CDI	-	774,8	312,0	-	-	-	-	-	-	-	853,4	451,9	46,4	48,8			
<b>2021</b>																	
Fundo (%)	-3,32	-6,84	-2,50	3,54	7,47	-7,04	2,74	-0,23	-3,09	1,41	-0,30	4,06	-5,07	54,12			
CDI	0,2	0,1	0,2	0,2	0,3	0,3	0,4	0,4	0,4	0,5	0,6	0,8	4,4	103,9			
%CDI	-	-	-	1.702,5	2.792,5	-	770,5	-	-	293,3	-	532,2	-	52,1			
<b>2020</b>																	
Fundo (%)	4,71	-0,48	-0,67	7,85	2,23	2,99	10,64	0,54	-5,04	-1,12	-5,23	7,05	24,52	62,35			
CDI	0,4	0,3	0,3	0,3	0,2	0,2	0,2	0,2	0,2	0,2	0,2	0,2	2,8	95,3			
%CDI	1.249,7	-	-	2.753,8	935,1	1.387,9	5.472,3	334,9	-	-	-	4.285,8	886,0	65,4			
<b>2019</b>																	
Fundo (%)	2,87	-0,52	-1,74	-0,95	1,94	8,21	-0,02	7,29	-2,80	2,40	-2,95	2,94	17,15	30,38			
CDI	0,5	0,5	0,5	0,5	0,5	0,5	0,6	0,5	0,5	0,5	0,4	0,4	6,0	90,1			
%CDI	527,8	-	-	-	356,6	1.750,7	-	1.446,7	-	499,2	-	779,6	287,4	33,7			
<b>2018</b>																	
Fundo (%)	3,29	-1,80	0,78	-0,99	-0,94	-4,62	-2,80	-1,95	-0,61	2,18	0,45	5,33	-2,07	11,29			
CDI	0,6	0,5	0,5	0,5	0,5	0,5	0,5	0,6	0,5	0,5	0,5	0,5	6,4	79,4			
%CDI	564,2	-	145,9	-	-	-	-	-	-	402,2	91,8	1.080,3	-	14,2			
<b>2017</b>																	
Fundo (%)	5,64	3,97	0,03	2,11	0,43	-1,51	2,68	4,52	-2,84	-0,57	0,67	2,37	18,56	13,65			
CDI	1,1	0,9	1,1	0,8	0,9	0,8	0,8	0,8	0,6	0,7	0,6	0,5	10,0	68,5			
%CDI	518,6	457,7	2,7	267,2	46,3	-	334,4	564,3	-	-	118,9	438,6	186,5	19,9			
<b>2016</b>																	
Fundo (%)	6,51	10,59	0,40	5,52	-5,38	9,28	2,94	-2,32	1,48	-1,84	-7,40	-1,12	18,34	-4,14			
CDI	1,1	1,0	1,2	1,1	1,1	1,2	1,1	1,2	1,1	1,1	1,0	1,1	14,0	53,3			
%CDI	617,2	1.057,5	34,8	523,9	-	799,4	265,9	-	133,9	-	-	-	131,0	-			
<b>2015</b>																	
Fundo (%)	8,27	-5,78	-1,76	0,71	1,23	-0,75	-6,28	5,32	-1,39	4,59	-6,16	0,36	-2,78	-19,00			
CDI	0,9	0,8	1,0	1,0	1,0	1,1	1,2	1,1	1,1	1,1	1,1	1,2	13,2	34,5			
%CDI	891,5	-	-	74,8	125,1	-	-	480,2	-	414,6	-	30,9	-	-			
<b>2014</b>																	
Fundo (%)	3,60	7,20	-2,56	1,46	-3,39	7,28	-2,92	1,00	-5,78	-2,60	0,14	3,68	6,30	-16,69			
CDI	0,8	0,8	0,8	0,8	0,9	0,8	0,9	0,9	0,9	0,9	0,8	1,0	10,8	18,8			
%CDI	429,8	921,3	-	179,0	-	890,5	-	115,9	-	-	16,9	385,5	58,3	-			
<b>2013</b>																	
Fundo (%)		-0,04	1,22	-7,13	-5,33	-12,33	7,54	6,62	-4,40	0,11	-5,29	-3,30	-21,62	-21,62			
CDI		0,2	0,5	0,6	0,6	0,6	0,7	0,7	0,7	0,8	0,7	0,8	7,2	7,2			
%CDI		-	226,0	-	-	-	1.066,4	954,4	-	13,3	-	-	-	-			



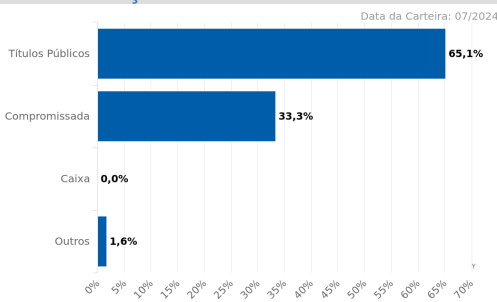
## MERCADO DE ATUAÇÃO

TÍTULOS PÚBLICOS	CRÉDITO PRIVADO
PÓSFIXADO	AÇÕES
PREFIXADO	MOEDAS
INFLAÇÃO	INVESTIMENTO EXTERIOR
COTAS DE FUNDOS	OUTROS

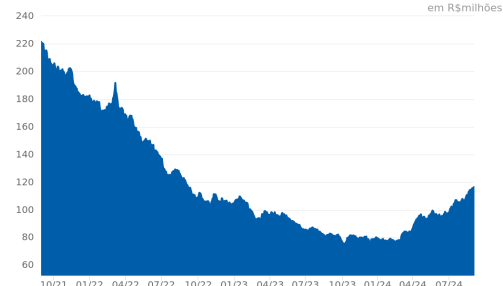
ATUA

NÃO ATUA

## ALOCUÇÃO POR CLASSE DE ATIVOS



## PATRIMÔNIO LÍQUIDO (36 meses)



## CARACTERÍSTICAS

CNPJ:	16.916.060/0001-99	Aplicação Inicial:	R\$ 0,01
Gestão:	CAIXA DTVM	Saldo Mínimo:	R\$ 0,01
Administrador:	Caixa Economica Federal	Resgate Mínimo:	R\$ 0,01
Classificação Anbima:	Multimercados Estrat. Especifica	Aplicação (déb./conv.):	D+0 / D+0
Tributação:	Longo Prazo	Resgate (conv./créd.):	D+1 / D+2
Cota Utilizada:	Fechamento	Horário limite:	16:00
Início do Fundo:	15/02/2013	Volatilidade (12m):	14,35%
Taxa de Administração:	0,8%	Patrimônio Líquido em 30/08/2024:	R\$ 115.275.984,76
Taxa de Administração (Máxima):	0,8%	PL Médio de 12 meses:	R\$ 88.548.263,09
Taxa de Performance:	Não há	Classificação de Risco:	Moderado
Público-Alvo:	Fundo destinado às pessoas físicas e pessoas jurídicas considerados investidores qualificados.	Escala de Influência ASG:	Não se aplica

