

RAZÕES PARA INVESTIR

Fundo destinado a empresas que busquem rentabilizar seu caixa em carteira aderente ao CDI com diversificação em ativos privados de baixo risco de crédito.

Fundo conservador e apropriado para gestão de caixa da empresa. Conta com a opção de resgate automático (consulte seu gerente para ativar a funcionalidade).

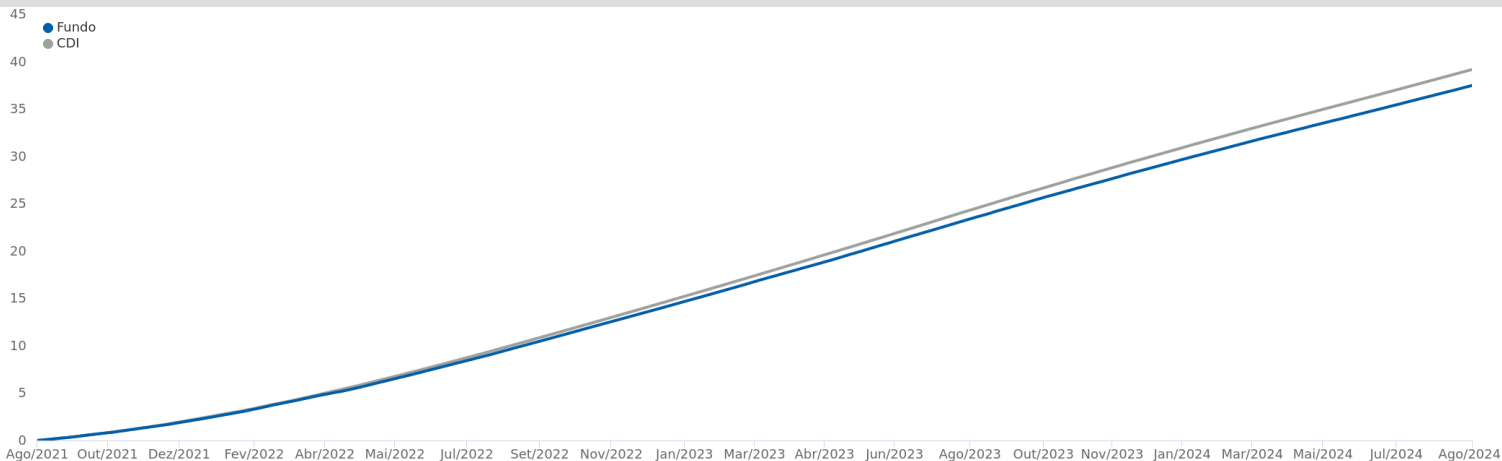
OBJETIVO DE INVESTIMENTO

Fundo de baixa volatilidade com carteira exposta à taxa de juros pós-fixada (CDI/SELIC) e papéis privados de baixo risco de crédito.

CLASSIFICAÇÃO DE RISCO



PERFORMANCE (36 meses)



RENTABILIDADE (%)

	Jan	Fev	Mar	Abr	Mai	Jun	Jul	Ago	Set	Out	Nov	Dez	Ano	Acum	Histórico	Fundo (%)	%CDI
2024																	
Fundo (%)	0,93	0,77	0,80	0,85	0,79	0,75	0,87	0,83					6,79	163,44	06 m	4,99	95,5
CDI	1,0	0,8	0,8	0,9	0,8	0,8	0,9	0,9					7,1	175,4	12 m	10,76	95,5
%CDI	96,1	95,9	96,3	95,4	94,7	95,4	96,0	95,9					95,6	93,2	24 m	25,22	95,7
															36 m	37,50	95,7
															48 m	40,38	94,1
2023																	
Fundo (%)	1,08	0,90	1,12	0,86	1,10	1,05	1,02	1,11	0,95	0,94	0,87	0,87	12,53	146,70			
CDI	1,1	0,9	1,2	0,9	1,1	1,1	1,1	1,1	1,0	1,0	0,9	0,9	13,1	157,1			
%CDI	96,3	97,5	95,4	93,9	98,1	97,8	95,4	97,1	97,0	94,0	95,2	96,7	96,0	93,4			
2022																	
Fundo (%)	0,73	0,77	0,89	0,72	1,01	0,99	1,00	1,13	1,04	1,00	0,98	1,08	11,94	119,23			
CDI	0,7	0,8	0,9	0,8	1,0	1,0	1,0	1,2	1,1	1,0	1,0	1,1	12,4	127,4			
%CDI	99,9	102,8	95,9	86,7	98,2	97,3	96,5	96,9	97,0	97,6	95,7	96,0	96,5	93,6			
2021																	
Fundo (%)	0,17	0,05	0,14	0,09	0,28	0,29	0,36	0,40	0,43	0,48	0,56	0,72	4,05	95,85			
CDI	0,2	0,1	0,2	0,2	0,3	0,3	0,4	0,4	0,4	0,5	0,6	0,8	4,4	102,4			
%CDI	114,2	40,5	71,7	42,9	103,7	96,7	101,5	95,2	97,2	100,9	95,1	94,3	92,2	93,6			
2020																	
Fundo (%)	0,34	0,25	0,30	0,24	0,21	0,18	0,16	0,13	-0,13	0,11	0,09	0,24	2,12	88,23			
CDI	0,4	0,3	0,3	0,3	0,2	0,2	0,2	0,2	0,2	0,2	0,2	0,2	2,8	93,9			
%CDI	90,5	85,0	87,7	82,5	88,5	85,1	81,9	79,0	-	68,1	57,4	142,9	76,6	94,0			
2019																	
Fundo (%)	0,51	0,46	0,44	0,49	0,51	0,44	0,53	0,47	0,43	0,44	0,35	0,34	5,54	84,32			
CDI	0,5	0,5	0,5	0,5	0,5	0,5	0,6	0,5	0,5	0,5	0,4	0,4	6,0	88,7			
%CDI	93,5	93,6	93,8	93,6	93,7	93,6	93,5	93,2	92,9	92,3	90,9	90,9	92,9	95,1			
2018																	
Fundo (%)	0,55	0,43	0,50	0,49	0,48	0,48	0,51	0,53	0,43	0,51	0,46	0,46	6,00	74,64			
CDI	0,6	0,5	0,5	0,5	0,5	0,5	0,5	0,6	0,5	0,5	0,5	0,5	6,4	78,0			
%CDI	93,9	93,2	93,7	93,9	91,8	93,6	93,6	94,1	92,5	94,1	94,1	93,6	93,3	95,7			
2017																	
Fundo (%)	1,05	0,84	1,02	0,76	0,90	0,81	0,78	0,77	0,61	0,62	0,54	0,51	9,61	64,76			
CDI	1,1	0,9	1,1	0,8	0,9	0,8	0,8	0,8	0,6	0,7	0,6	0,5	10,0	67,3			
%CDI	97,0	97,4	97,2	97,0	97,2	99,6	96,9	95,7	95,9	96,1	94,5	94,1	96,6	96,3			
2016																	
Fundo (%)	1,02	0,96	1,12	1,03	1,07	1,13	1,08	1,18	1,07	1,02	1,01	1,08	13,55	50,31			
CDI	1,1	1,0	1,2	1,1	1,1	1,2	1,1	1,2	1,1	1,1	1,0	1,1	14,0	52,1			
%CDI	97,1	96,2	96,2	97,4	97,0	97,1	97,4	97,1	97,0	97,2	97,3	96,2	96,8	96,5			
2015																	
Fundo (%)	0,90	0,80	1,01	0,92	0,96	1,04	1,14	1,09	1,08	1,08	1,02	1,13	12,87	32,38			
CDI	0,9	0,8	1,0	1,0	1,0	1,1	1,2	1,1	1,1	1,1	1,1	1,2	13,2	33,5			
%CDI	97,4	97,8	97,2	97,6	97,1	97,5	97,3	98,2	97,5	97,3	97,1	97,5	97,3	96,8			
2014																	
Fundo (%)	0,81	0,76	0,74	0,80	0,82	0,79	0,91	0,84	0,87	0,92	0,81	0,93	10,47	17,28			
CDI	0,8	0,8	0,8	0,8	0,9	0,8	0,9	0,9	0,9	0,9	0,8	1,0	10,8	17,9			
%CDI	97,2	97,1	97,2	98,2	96,0	96,2	97,0	97,2	97,1	97,0	97,1	97,5	96,9	96,8			
2013																	
Fundo (%)			0,03	0,59	0,57	0,58	0,69	0,64	0,69	0,77	0,69	0,76	6,16	6,16			
CDI			0,0	0,6	0,6	0,6	0,7	0,7	0,7	0,8	0,7	0,8	6,4	6,4			
%CDI			100,7	99,1	97,9	97,7	97,7	92,3	98,5	96,1	96,6	96,9	96,8	96,8			

MERCADO DE ATUAÇÃO

ALOCÇÃO POR CLASSE DE ATIVOS

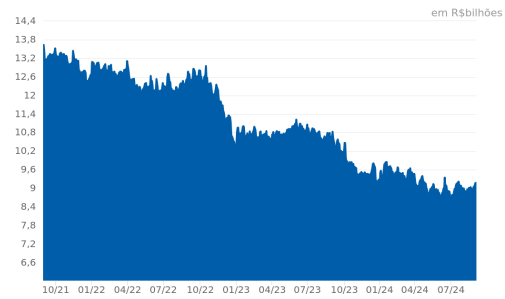
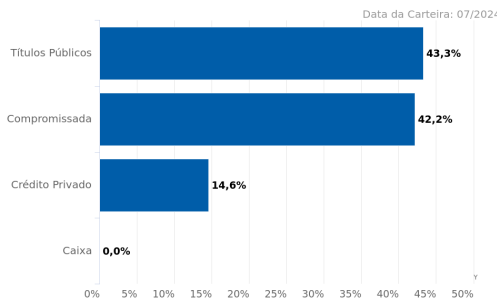
PATRIMÔNIO LÍQUIDO (36 meses)



Material de Divulgação. Leia sempre o Regulamento e a lâmina de informações essenciais, se houver, antes de investir. O investimento em Fundo não é garantido pelo Fundo Garantidor de Crédito - FGC. Rentabilidade obtida no passado não representa garantia de resultados Futuros. A rentabilidade divulgada não é líquida de impostos. Este fundo não possui uma política de investimentos que busca originar benefícios ambientais, sociais ou de governança. A utilização do índice de referência para comparativo da rentabilidade é mera referência e não parâmetro do Fundo. As características de movimentação apresentadas são válidas na data da posição deste documento, podendo sofrer alterações à critério da Administradora. As informações sobre o Fundo estão disponíveis nas agências CAIXA ou no endereço www.caixa.gov.br. SAC: 08007260101. Ouvidoria: 0800-725-7474, Alô CAIXA:4004 0104 (Capitais e Regiões Metropolitanas), 08001040104 (Demais Regiões) Central de Atendimento a Pessoas com Deficiência Auditiva e de Fala: 0800-726-2492.



TÍTULOS PÚBLICOS	CRÉDITO PRIVADO
PÓSFIXADO	AÇÕES
PREFIXADO	MOEDAS
INFLAÇÃO	INVESTIMENTO EXTERIOR
COTAS DE FUNDOS	OUTROS
ATUA	NÃO ATUA



CARACTERÍSTICAS

CNPJ:	16.916.063/0001-22	Aplicação Inicial:	R\$ 500.000,00
Gestão:	CAIXA DTVM	Saldo Mínimo:	R\$ 0,00
Administrador:	Caixa Economica Federal	Resgate Mínimo:	R\$ 0,01
Classificação Anbima:	Renda Fixa Duração Baixa Grau de Invest.	Aplicação (déb./conv.):	D+0 / D+0
Tributação:	Longo Prazo	Resgate (conv./créd.):	D+0 / D+0
Cota Utilizada:	Fechamento	Horário limite:	18:00
Início do Fundo:	27/03/2013	Volatilidade (12m):	0,05%
Taxa de Administração:	0,4%	Patrimônio Líquido em 30/08/2024:	R\$ 9.140.373.983,78
Taxa de Administração (Máxima):	0,4%	PL Médio de 12 meses:	R\$ 9.372.587.002,47
Taxa de Performance:	Não há	Classificação de Risco:	Conservador
Público-Alvo:	Pessoas jurídicas privadas.	Escala de Influência ASG:	Não se aplica

