

RAZÕES PARA INVESTIR

Fundo que tem por objetivo a aquisição de ações da mineradora VALE DO RIO DOCE, uma das principais mineradoras do mundo.

Fundo voltado à investidores com perfil arrojado, que possuem horizonte de investimento de longo prazo e que desejam simplicidade para investir

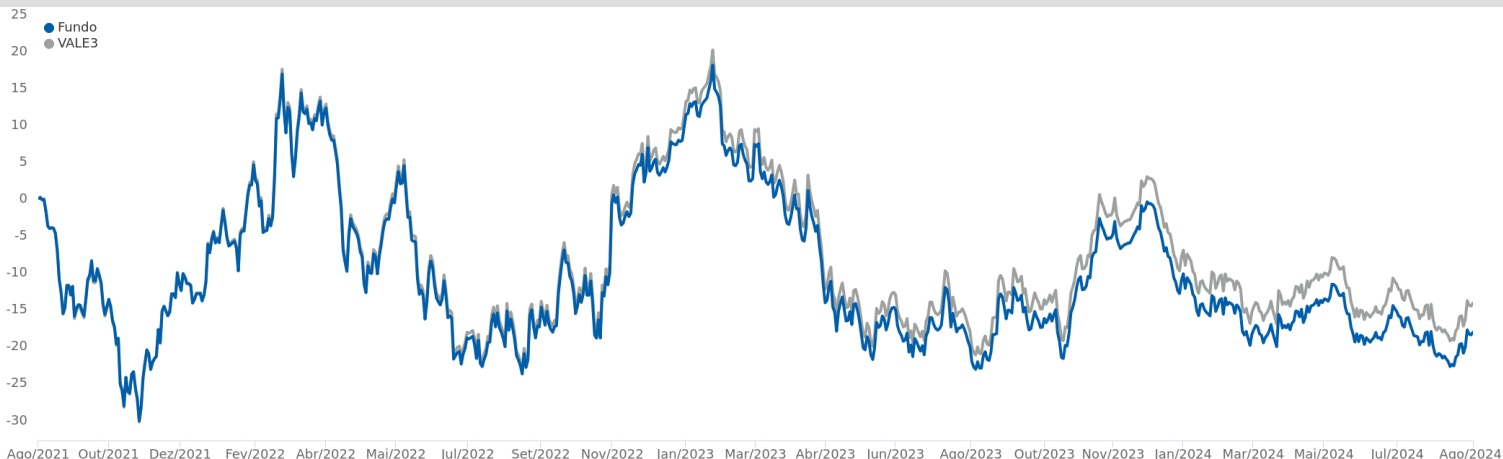
OBJETIVO DE INVESTIMENTO

O objetivo do FUNDO é a aplicação dos recursos na aquisição de ações ordinárias de emissão da Cia. Vale do Rio Doce S.A. - VALE.

CLASSIFICAÇÃO DE RISCO



PERFORMANCE (36 meses)



RENTABILIDADE (%)

	Jan	Fev	Mar	Abr	Mai	Jun	Jul	Ago	Set	Out	Nov	Dez	Ano	Acum	Histórico	Fundo (%)	%VALE3
<b>2024</b>															06 m	-4,68	-
Fundo (%)	-12,36	-1,29	-5,17	3,86	-0,31	-1,70	-1,13	-0,11					-17,53	2.478,07	12 m	0,40	16,8
CDI	1,0	0,8	0,8	0,9	0,8	0,8	0,9	0,9					7,1	1.069,6	24 m	4,03	49,5
%CDI	-	-	-	434,7	-	-	-	-					-	231,7	36 m	-19,24	-
<b>2023</b>															48 m	43,29	80,3
Fundo (%)	6,11	-9,80	-4,00	-9,95	-11,95	0,50	7,49	-3,29	3,68	1,93	10,22	4,37	-7,47	3.026,18			
CDI	1,1	0,9	1,2	0,9	1,1	1,1	1,1	1,1	1,0	1,0	0,9	0,9	13,1	992,1			
%CDI	544,1	-	-	-	-	46,3	698,6	-	377,1	193,2	1.113,9	487,2	-	305,0			
<b>2022</b>																	
Fundo (%)	3,56	13,88	7,63	-12,96	3,33	-11,31	-9,01	-2,62	11,49	-6,92	27,42	3,85	23,21	3.278,40			
CDI	0,7	0,8	0,9	0,8	1,0	1,0	1,0	1,2	1,1	1,0	1,0	1,1	12,4	866,1			
%CDI	486,0	1.851,8	826,2	-	323,3	-	-	-	1.071,5	-	2.686,5	343,2	187,6	378,5			
<b>2021</b>																	
Fundo (%)	0,39	7,29	7,86	11,08	5,09	0,48	-4,14	-9,40	-14,39	-6,20	-2,45	11,20	3,08	2.642,02			
CDI	0,2	0,1	0,2	0,2	0,3	0,3	0,4	0,4	0,4	0,5	0,6	0,8	4,4	759,7			
%CDI	262,3	5.420,5	3.965,5	5.330,7	1.905,0	156,0	-	-	-	-	-	1.466,6	70,0	347,8			
<b>2020</b>																	
Fundo (%)	-5,70	-11,62	-2,52	3,50	17,34	5,17	8,13	-1,91	2,92	2,25	28,55	11,89	66,60	2.560,17			
CDI	0,4	0,3	0,3	0,3	0,2	0,2	0,2	0,2	0,2	0,2	0,2	0,2	2,8	723,5			
%CDI	-	-	-	1.229,7	7.265,8	2.404,3	4.183,4	-	1.857,3	1.436,6	19.101,8	7.230,0	2.406,4	353,9			
<b>2019</b>																	
Fundo (%)	-11,13	3,35	7,95	-1,80	-2,34	5,58	-4,05	-8,64	4,59	-1,31	5,71	9,27	4,93	1.496,71			
CDI	0,5	0,5	0,5	0,5	0,5	0,5	0,6	0,5	0,5	0,5	0,4	0,4	6,0	701,3			
%CDI	-	678,9	1.695,3	-	-	1.189,8	-	-	985,2	-	1.500,3	2.462,6	82,6	213,4			
<b>2018</b>																	
Fundo (%)	2,74	8,44	-5,33	15,10	3,85	-2,22	10,37	0,31	11,06	-5,34	-7,01	-3,55	28,67	1.421,73			
CDI	0,6	0,5	0,5	0,5	0,5	0,5	0,5	0,6	0,5	0,5	0,5	0,5	6,4	656,2			
%CDI	469,3	1.812,7	-	2.918,3	743,6	-	1.912,2	54,4	2.362,3	-	-	-	446,4	216,7			
<b>2017</b>																	
Fundo (%)	25,07	1,55	-9,11	-4,87	-1,25	6,56	7,75	11,88	-9,28	0,57	9,29	15,57	60,50	1.082,65			
CDI	1,1	0,9	1,1	0,8	0,9	0,8	0,8	0,8	0,6	0,7	0,6	0,5	10,0	610,6			
%CDI	2.305,6	178,7	-	-	-	808,0	967,5	1.481,7	-	87,6	1.636,7	2.886,1	607,9	177,3			
<b>2016</b>																	
Fundo (%)	-25,32	21,92	28,67	29,84	-27,81	14,18	13,50	-8,59	4,96	23,77	26,87	-8,09	97,06	636,86			
CDI	1,1	1,0	1,2	1,1	1,1	1,2	1,1	1,2	1,1	1,1	1,0	1,1	14,0	546,2			
%CDI	-	2.188,4	2.470,0	2.829,9	-	1.222,0	1.219,2	-	448,0	2.267,4	2.591,7	-	693,2	116,6			
<b>2015</b>																	
Fundo (%)	-15,16	13,96	-15,63	29,55	-11,61	-8,93	-2,48	0,42	-7,15	5,41	-22,65	-1,08	-37,62	273,93			
CDI	0,9	0,8	1,0	1,0	1,0	1,1	1,2	1,1	1,1	1,1	1,1	1,2	13,2	466,9			
%CDI	-	1.705,3	-	3.121,9	-	-	-	38,1	-	488,3	-	-	-	58,7			
<b>2014</b>																	
Fundo (%)	-7,68	-0,66	-4,64	-3,72	-3,51	2,76	10,97	-10,67	-7,97	-3,58	-6,92	-5,92	-35,68	499,45			
CDI	0,8	0,8	0,8	0,8	0,9	0,8	0,9	0,9	0,9	0,9	0,8	1,0	10,8	400,6			
%CDI	-	-	-	-	-	337,8	1.166,6	-	-	-	-	-	-	124,7			
<b>2013</b>																	
Fundo (%)	-4,97	-6,22	-7,88	0,36	-11,31	-4,71	6,05	10,67	0,08	6,34	0,05	-0,60	-13,50	831,99			
CDI	0,6	0,5	0,5	0,6	0,6	0,6	0,7	0,7	0,7	0,8	0,7	0,8	8,1	351,8			
%CDI	-	-	-	60,2	-	-	855,7	1.537,4	11,3	791,5	6,7	-	-	236,5			
<b>2012</b>																	
Fundo (%)	13,06	-2,69	-1,68	1,66	-11,90	6,56	-7,58	-9,25	7,76	5,70	0,20	12,17	10,85	977,50			
CDI	0,9	0,7	0,8	0,7	0,7	0,6	0,7	0,7	0,5	0,6	0,5	0,5	8,4	318,1			

Material de Divulgação. Leia sempre o Regulamento e a lâmina de informações essenciais, se houver, antes de investir. O investimento em Fundo não é garantido pelo Fundo Garantidor de Crédito - FGC. Rentabilidade obtida no passado não representa garantia de resultados Futuros. A rentabilidade divulgada não é líquida de impostos. Este fundo não possui uma política de investimentos que busca originar benefícios ambientais, sociais ou de governança. A utilização do índice de referência para comparativo da rentabilidade é mera referência e não parâmetro do Fundo. As características de movimentação apresentadas são válidas na data da posição deste documento, podendo sofrer alterações à critério da Administradora. As informações sobre o Fundo estão disponíveis nas agências CAIXA ou no endereço www.caixa.gov.br. SAC: 08007260101. Ouvidoria: 0800-725-7474, Alô CAIXA:4004 0104 (Capitais e Regiões Metropolitanas), 08001040104 (Demais Regiões) Central de Atendimento a Pessoas com Deficiência Auditiva e de Fala: 0800-726-2492.



%CDI	1.472,1	-	-	235,5	-	1.028,3	-	-	1.444,5	937,0	37,6	2.275,1	129,0	307,3
2011														
Fundo (%)	3,55	-1,55	-5,38	-1,94	-3,13	-1,67	1,23	-8,96	-4,94	4,74	-4,86	-5,40	-25,60	872,01
CDI	0,9	0,8	0,9	0,8	1,0	1,0	1,0	1,1	0,9	0,9	0,9	0,9	11,6	285,7
%CDI	413,0	-	-	-	-	-	127,1	-	-	536,6	-	-	-	305,2
2010														
Fundo (%)	-1,33	3,05	12,99	-6,47	-6,02	-12,78	11,05	-3,60	11,34	3,39	-0,24	3,06	11,58	1.206,54
CDI	0,7	0,6	0,8	0,7	0,8	0,8	0,9	0,9	0,8	0,8	0,8	0,9	9,7	245,6
%CDI	-	514,5	1.715,6	-	-	-	1.288,5	-	1.343,0	420,3	-	330,4	118,9	491,2
2009														
Fundo (%)	17,13	-5,12	0,23	17,79	5,11	-9,37	7,22	-1,09	12,06	9,72	9,13	0,75	79,17	1.070,95
CDI	1,1	0,9	1,0	0,8	0,8	0,8	0,8	0,7	0,7	0,7	0,7	0,7	9,9	214,9
%CDI	1.637,4	-	23,9	2.119,6	665,8	-	919,1	-	1.743,6	1.406,8	1.385,5	103,4	799,9	498,3
2008														
Fundo (%)	-14,90	16,98	0,77	7,05	1,86	-12,51	-17,54	-8,28	-16,02	-20,73	-3,27	0,31	-53,25	553,55
CDI	0,9	0,8	0,8	0,9	1,0	1,1	1,0	1,1	1,2	1,0	1,1	1,1	12,4	186,6
%CDI	-	2.135,2	92,3	786,4	213,0	-	-	-	-	-	-	27,6	-	296,7
2007														
Fundo (%)	9,32	2,38	5,18	11,74	3,83	-2,13	8,62	3,77	28,37	5,14	-3,54	-5,53	85,29	1.297,90
CDI	1,1	0,9	1,1	0,9	1,0	0,9	1,0	1,0	0,8	0,9	0,8	0,8	11,8	155,0
%CDI	863,1	273,9	493,3	1.246,8	374,6	-	888,9	381,3	3.538,6	555,9	-	-	721,3	837,2
2006														
Fundo (%)	15,21	-6,68	1,16	3,44	-1,35	-2,71	-2,67	-8,84	1,23	15,90	10,33	7,25	33,01	654,45
CDI	1,4	1,1	1,4	1,1	1,3	1,2	1,2	1,3	1,1	1,1	1,0	1,0	15,1	128,1
%CDI	1.064,9	-	81,9	318,8	-	-	-	-	116,8	1.456,4	1.014,0	736,4	219,4	511,0
2005														
Fundo (%)	4,65	14,19	-7,12	-17,21	2,35	-0,74	12,57	3,98	20,69	-4,35	2,94	0,43	30,39	467,23
CDI	1,4	1,2	1,5	1,4	1,5	1,6	1,5	1,7	1,5	1,4	1,4	1,5	19,0	98,2
%CDI	336,6	1.168,0	-	-	156,5	-	832,2	240,7	1.379,1	-	213,0	29,5	159,9	475,6
2004														
Fundo (%)	-7,35	6,20	-6,07	-13,83	15,77	-8,10	12,04	4,03	14,50	-4,31	10,28	12,64	34,43	335,03
CDI	1,3	1,1	1,4	1,2	1,2	1,2	1,3	1,3	1,2	1,2	1,3	1,5	16,2	66,6
%CDI	-	574,0	-	-	1.288,1	-	939,5	313,8	1.166,9	-	824,5	855,4	213,0	503,2
2003														
Fundo (%)	-6,19	5,56	-11,11	-9,29	8,95	-4,25	19,80	9,95	6,47	12,04	-2,51	31,49	67,78	223,61
CDI	2,0	1,8	1,8	1,9	2,0	1,9	2,1	1,8	1,7	1,6	1,3	1,4	23,3	43,4
%CDI	-	304,7	-	-	456,8	-	951,9	561,5	386,2	735,9	-	2.299,8	291,1	515,2
2002														
Fundo (%)		0,37	16,93	1,79	16,76	4,01	7,30	-9,81	12,20	9,32	7,70	4,00	92,88	92,88
CDI		0,4	1,4	1,5	1,4	1,3	1,5	1,5	1,4	1,6	1,5	1,7	16,3	16,3
%CDI		89,1	1.235,3	120,9	1.192,9	306,6	475,2	-	883,5	571,4	503,1	231,8	569,1	569,1

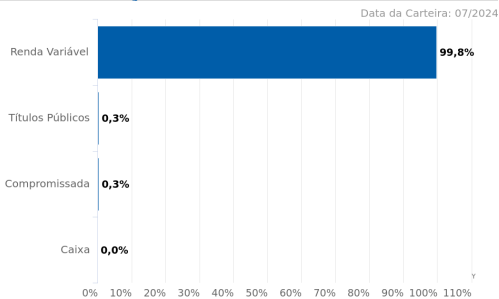
## MERCADO DE ATUAÇÃO

TÍTULOS PÚBLICOS	CRÉDITO PRIVADO
PÓSFIXADO	AÇÕES
PREFIXADO	MOEDAS
INFLAÇÃO	INVESTIMENTO EXTERIOR
COTAS DE FUNDOS	OUTROS

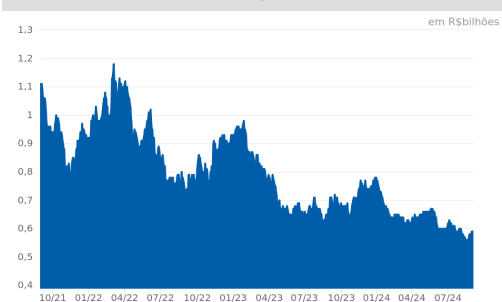
ATUA

NÃO ATUA

## ALOCUÇÃO POR CLASSE DE ATIVOS



## PATRIMÔNIO LÍQUIDO (36 meses)



## CARACTERÍSTICAS

CNPJ:	04.885.820/0001-69	Aplicação Inicial:	R\$ 0,01
Gestão:	CAIXA DTVM	Saldo Mínimo:	R\$ 0,01
Administrador:	Caixa Economica Federal	Resgate Mínimo:	R\$ 0,01
Classificação Anbima:	Fundos de Mono Ação	Aplicação (déb./conv.):	D+0 / D+1
Tributação:	Renda Variável	Resgate (conv./créd.):	D+1 / D+3
Cota Utilizada:	Fechamento	Horário limite:	17:00
Início do Fundo:	20/02/2002	Volatilidade (12m):	21,07%
Taxa de Administração:	2%	Patrimônio Líquido em 30/08/2024:	R\$ 588.496.028,41
Taxa de Administração (Máxima):	2%	PL Médio de 12 meses:	R\$ 657.247.254,63
Taxa de Performance:	Não há	Classificação de Risco:	Arrojado
Público-Alvo:	Investidores em geral.	Escala de Influência ASG:	Não se aplica

Material de Divulgação. Leia sempre o Regulamento e a lâmina de informações essenciais, se houver, antes de investir. O investimento em Fundo não é garantido pelo Fundo Garantidor de Crédito - FGC. Rentabilidade obtida no passado não representa garantia de resultados Futuros. A rentabilidade divulgada não é líquida de impostos. Este fundo não possui uma política de investimentos que busca originar benefícios ambientais, sociais ou de governança. A utilização do índice de referência para comparativo da rentabilidade é mera referência e não parâmetro do Fundo. As características de movimentação apresentadas são válidas na data da posição deste documento, podendo sofrer alterações à critério da Administradora. As informações sobre o Fundo estão disponíveis nas agências CAIXA ou no endereço [www.caixa.gov.br](http://www.caixa.gov.br). SAC: 08007260101. Ouvidoria: 0800-725-7474, Alô CAIXA:4004 0104 (Capitais e Regiões Metropolitanas), 08001040104 (Demais Regiões) Central de Atendimento a Pessoas com Deficiência Auditiva e de Fala: 0800-726-2492.

