

## RAZÕES PARA INVESTIR

Fundo de baixa volatilidade com carteira exposta à taxa de juros pós-fixada (CDI/SELIC) e papéis privados de baixo risco de crédito.

O Fundo possui a funcionalidade de Resgate Automático em caráter opcional. Consulte seu gerente para ativá-la.

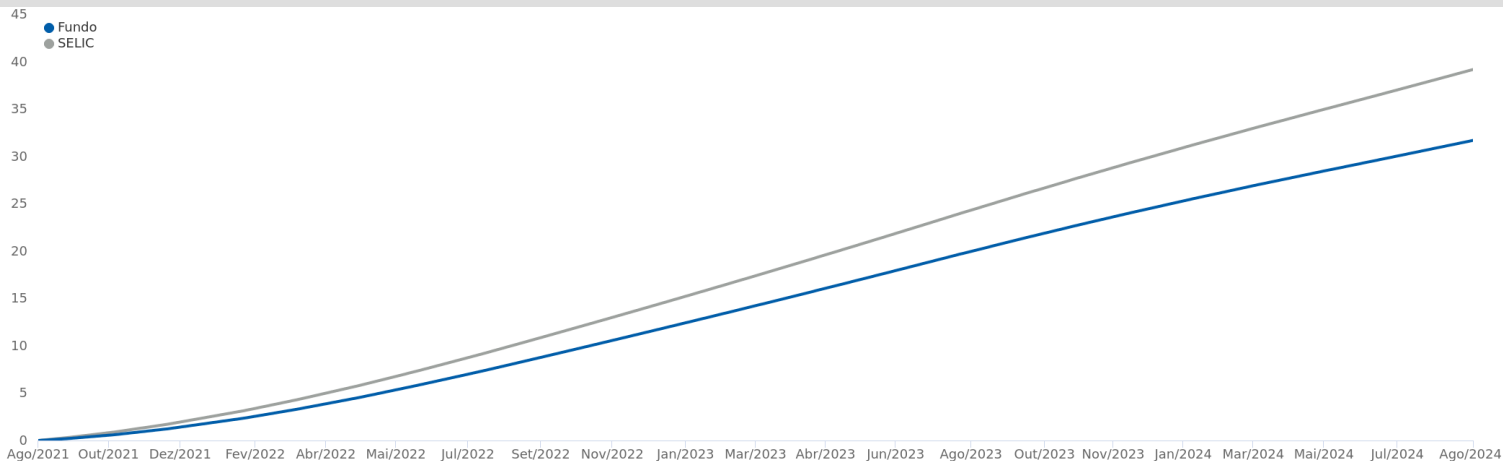
## OBJETIVO DE INVESTIMENTO

Fundo destinado a investidores que busquem baixa volatilidade e rentabilidade aderente ao CDI, com possibilidade de movimentação automática.

## CLASSIFICAÇÃO DE RISCO



## PERFORMANCE (36 meses)



## RENTABILIDADE (%)

	Jan	Fev	Mar	Abr	Mai	Jun	Jul	Ago	Set	Out	Nov	Dez	Ano	Acum	Histórico	Fundo (%)	%SELIC
<b>2024</b>																	
Fundo (%)	0,80	0,66	0,68	0,72	0,68	0,64	0,73	0,70					5,75	353,19	06 m	4,22	80,8
CDI	1,0	0,8	0,8	0,9	0,8	0,8	0,9	0,9					7,1	872,1	12 m	9,20	81,7
%CDI	82,8	82,1	81,9	81,4	81,0	80,9	80,9	80,7					81,0	40,5	24 m	21,73	82,5
<b>2023</b>																	
Fundo (%)	0,96	0,78	1,00	0,78	0,96	0,92	0,91	0,97	0,83	0,84	0,77	0,74	10,99	328,55	36 m	31,70	80,9
CDI	1,1	0,9	1,2	0,9	1,1	1,1	1,1	1,1	1,0	1,0	0,9	0,9	13,1	807,7	48 m	32,92	76,7
%CDI	85,4	85,5	85,5	85,5	85,5	85,4	85,2	85,0	84,8	84,3	83,8	83,1	84,2	40,7			
<b>2022</b>																	
Fundo (%)	0,58	0,61	0,76	0,70	0,87	0,86	0,88	1,00	0,92	0,87	0,87	0,96	10,34	286,12			
CDI	0,7	0,8	0,9	0,8	1,0	1,0	1,0	1,2	1,1	1,0	1,0	1,1	12,4	702,9			
%CDI	79,4	81,7	82,7	83,5	84,4	84,6	84,9	85,3	85,5	85,5	85,4	85,4	83,6	40,7			
<b>2021</b>																	
Fundo (%)	0,01	0,01	0,04	0,07	0,12	0,16	0,20	0,27	0,29	0,34	0,44	0,60	2,58	249,95			
CDI	0,2	0,1	0,2	0,2	0,3	0,3	0,4	0,4	0,4	0,5	0,6	0,8	4,4	614,5			
%CDI	8,5	8,5	20,5	34,1	46,2	52,8	55,7	63,3	66,1	70,4	75,6	78,4	58,8	40,7			
<b>2020</b>																	
Fundo (%)	0,20	0,15	0,16	0,12	0,08	0,05	0,03	0,02	0,01	0,01	0,01	0,01	0,86	241,13			
CDI	0,4	0,3	0,3	0,3	0,2	0,2	0,2	0,2	0,2	0,2	0,2	0,2	2,8	584,4			
%CDI	52,8	50,5	47,6	43,3	32,4	25,3	14,0	9,9	7,9	8,4	8,5	8,4	31,2	41,3			
<b>2019</b>																	
Fundo (%)	0,37	0,33	0,32	0,35	0,37	0,32	0,38	0,33	0,30	0,30	0,22	0,21	3,83	238,21			
CDI	0,5	0,5	0,5	0,5	0,5	0,5	0,6	0,5	0,5	0,5	0,4	0,4	6,0	566,0			
%CDI	67,3	67,3	67,3	67,3	67,3	67,3	67,2	64,7	63,6	61,3	57,4	54,9	64,2	42,1			
<b>2018</b>																	
Fundo (%)	0,41	0,32	0,36	0,35	0,35	0,35	0,37	0,38	0,32	0,37	0,33	0,33	4,31	225,73			
CDI	0,6	0,5	0,5	0,5	0,5	0,5	0,5	0,6	0,5	0,5	0,5	0,5	6,4	528,5			
%CDI	69,6	68,9	68,3	67,3	67,4	67,4	67,4	67,3	67,3	67,2	67,3	67,3	67,1	42,7			
<b>2017</b>																	
Fundo (%)	0,91	0,72	0,87	0,64	0,75	0,64	0,63	0,62	0,48	0,48	0,41	0,38	7,78	212,27			
CDI	1,1	0,9	1,1	0,8	0,9	0,8	0,8	0,8	0,6	0,7	0,6	0,5	10,0	490,6			
%CDI	83,7	83,3	82,4	81,7	80,9	79,1	78,8	76,8	74,9	73,8	71,6	70,1	78,2	43,3			
<b>2016</b>																	
Fundo (%)	0,89	0,85	0,98	0,89	0,94	0,98	0,94	1,03	0,94	0,89	0,88	0,94	11,73	189,72			
CDI	1,1	1,0	1,2	1,1	1,1	1,2	1,1	1,2	1,1	1,1	1,0	1,1	14,0	437,1			
%CDI	84,6	84,6	84,6	84,6	84,6	84,6	84,7	84,7	84,7	84,6	84,4	84,2	83,8	43,4			
<b>2015</b>																	
Fundo (%)	0,76	0,67	0,85	0,78	0,82	0,89	0,98	0,93	0,93	0,93	0,89	0,98	10,92	159,31			
CDI	0,9	0,8	1,0	1,0	1,0	1,1	1,2	1,1	1,1	1,1	1,1	1,2	13,2	371,1			
%CDI	81,5	81,9	82,3	82,5	83,0	83,5	83,6	83,8	84,0	83,9	84,5	84,6	82,5	42,9			
<b>2014</b>																	
Fundo (%)	0,67	0,62	0,61	0,65	0,69	0,65	0,76	0,69	0,72	0,76	0,67	0,77	8,59	133,78			
CDI	0,8	0,8	0,8	0,8	0,9	0,8	0,9	0,9	0,9	0,9	0,8	1,0	10,8	316,1			
%CDI	79,7	79,9	80,1	80,3	80,2	80,0	80,5	80,4	80,3	80,1	80,4	81,0	79,5	42,3			
<b>2013</b>																	
Fundo (%)	0,04	0,07	0,11	0,35	0,35	0,39	0,60	0,58	0,56	0,62	0,56	0,62	4,95	115,29			
CDI	0,6	0,5	0,5	0,6	0,6	0,6	0,7	0,7	0,7	0,8	0,7	0,8	8,1	275,5			
%CDI	6,7	15,0	21,4	58,8	60,4	65,1	84,8	83,4	80,0	77,4	78,3	79,3	61,5	41,9			
<b>2012</b>																	
Fundo (%)	0,37	0,30	0,30	0,25	0,23	0,17	0,15	0,15	0,08	0,08	0,05	0,04	2,21	105,13			
CDI	0,9	0,7	0,8	0,7	0,7	0,6	0,7	0,7	0,5	0,6	0,5	0,5	8,4	247,5			

Material de Divulgação. Leia sempre o Regulamento e a lâmina de informações essenciais, se houver, antes de investir. O investimento em Fundo não é garantido pelo Fundo Garantidor de Crédito - FGC. Rentabilidade obtida no passado não representa garantia de resultados Futuros. A rentabilidade divulgada não é líquida de impostos. Este fundo não possui uma política de investimentos que busca originar benefícios ambientais, sociais ou de governança. A utilização do índice de referência para comparativo da rentabilidade é mera referência e não parâmetro do Fundo. As características de movimentação apresentadas são válidas na data da posição deste documento, podendo sofrer alterações à critério da Administradora. As informações sobre o Fundo estão disponíveis nas agências CAIXA ou no endereço [www.caixa.gov.br](http://www.caixa.gov.br). SAC: 08007260101. Ouvidoria: 0800-725-7474, Alô CAIXA:4004 0104 (Capitais e Regiões Metropolitanas), 08001040104 (Demais Regiões) Central de Atendimento a Pessoas com Deficiência Auditiva e de Fala: 0800-726-2492.

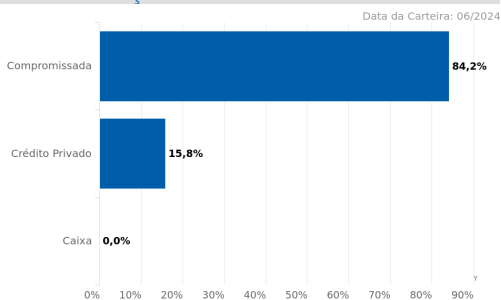


%CDI	42,2	40,4	37,5	35,0	31,4	27,0	22,8	21,4	15,7	13,8	9,8	7,6	26,3	42,5
2011														
Fundo (%)	0,38	0,39	0,44	0,40	0,49	0,47	0,48	0,53	0,46	0,41	0,38	0,38	5,32	100,69
CDI	0,9	0,8	0,9	0,8	1,0	1,0	1,0	1,1	0,9	0,9	0,9	0,9	11,6	220,6
%CDI	44,1	45,7	47,5	47,9	49,4	49,3	49,3	49,7	48,4	46,0	44,3	42,3	45,9	45,7
2010														
Fundo (%)	0,26	0,23	0,30	0,22	0,29	0,32	0,36	0,39	0,38	0,34	0,34	0,38	3,89	90,56
CDI	0,7	0,6	0,8	0,7	0,8	0,8	0,9	0,9	0,8	0,8	0,8	0,9	9,7	187,3
%CDI	40,1	39,2	39,7	34,0	38,2	40,3	42,5	44,5	44,6	42,5	41,8	41,2	39,9	48,4
2009														
Fundo (%)	0,61	0,47	0,51	0,41	0,34	0,31	0,26	0,20	0,28	0,28	0,26	0,29	4,30	83,42
CDI	1,1	0,9	1,0	0,8	0,8	0,8	0,8	0,7	0,7	0,7	0,7	0,7	9,9	161,8
%CDI	57,9	55,4	52,2	49,4	44,5	41,5	32,6	28,5	40,1	40,1	40,1	40,0	43,4	51,6
2008														
Fundo (%)	0,46	0,40	0,42	0,45	0,45	0,51	0,58	0,57	0,63	0,69	0,60	0,65	6,62	75,87
CDI	0,9	0,8	0,8	0,9	0,9	1,0	1,1	1,0	1,1	1,2	1,0	1,1	12,4	138,2
%CDI	50,1	50,2	50,3	50,6	51,9	53,8	54,7	56,7	57,9	58,5	59,7	59,0	53,5	54,9
2007														
Fundo (%)	0,62	0,49	0,59	0,52	0,56	0,48	0,49	0,49	0,39	0,45	0,41	0,41	6,05	64,95
CDI	1,1	0,9	1,1	0,9	1,0	0,9	1,0	1,0	0,8	0,9	0,8	0,8	11,8	112,0
%CDI	57,2	56,3	55,8	54,8	54,6	52,6	50,9	49,5	49,1	48,5	48,9	49,0	51,2	58,0
2006														
Fundo (%)	0,95	0,75	0,92	0,69	0,80	0,73	0,73	0,77	0,63	0,64	0,60	0,56	9,13	55,54
CDI	1,4	1,1	1,4	1,1	1,3	1,2	1,2	1,3	1,1	1,1	1,0	1,0	15,1	89,5
%CDI	66,3	65,9	65,0	63,8	62,9	61,6	62,1	61,4	60,0	58,7	58,5	57,2	60,7	62,0
2005														
Fundo (%)	0,93	0,83	1,06	0,98	1,06	1,11	1,06	1,15	1,04	0,97	0,95	1,00	12,85	42,53
CDI	1,4	1,2	1,5	1,4	1,5	1,6	1,5	1,7	1,5	1,4	1,4	1,5	19,0	64,8
%CDI	67,7	68,5	69,5	69,9	70,8	70,1	70,0	69,8	69,6	69,2	69,0	68,0	67,7	65,7
2004														
Fundo (%)	0,83	0,71	0,90	0,77	0,79	0,80	0,83	0,85	0,83	0,82	0,85	1,02	10,48	26,30
CDI	1,3	1,1	1,4	1,2	1,2	1,3	1,3	1,3	1,2	1,2	1,3	1,5	16,2	38,5
%CDI	66,2	66,0	65,8	65,5	64,8	65,0	64,8	66,0	66,9	67,6	68,1	69,0	64,8	68,4
2003														
Fundo (%)	0,29	1,39	1,47	1,55	1,46	1,63	1,37	1,25	1,19	0,95	0,92	14,32	14,32	14,32
CDI	0,4	1,8	1,9	2,0	1,9	2,1	1,8	1,7	1,6	1,3	1,4	19,2	19,2	19,2
%CDI	78,1	78,6	79,0	79,0	78,9	78,4	77,0	74,5	72,6	70,8	67,6	74,7	74,7	74,7

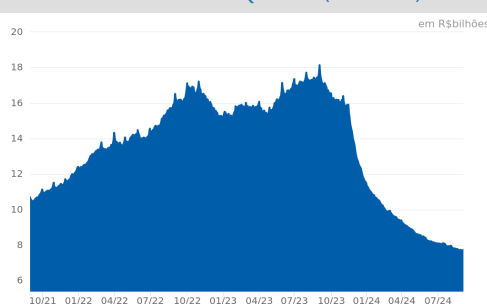
## MERCADO DE ATUAÇÃO

TÍTULOS PÚBLICOS	CRÉDITO PRIVADO
PÓSFIXADO	AÇÕES
PREFIXADO	MOEDAS
INFLAÇÃO	INVESTIMENTO EXTERIOR
COTAS DE FUNDOS	OUTROS
ATUA	NÃO ATUA

## ALOCÇÃO POR CLASSE DE ATIVOS



## PATRIMÔNIO LÍQUIDO (36 meses)



## CARACTERÍSTICAS

CNPJ:	05.114.716/0001-33	Aplicação Inicial:	R\$ 0,01
Gestão:	CAIXA DTM	Saldo Mínimo:	R\$ 0,01
Administrador:	Caixa Economica Federal	Resgate Mínimo:	R\$ 0,01
Classificação Anbima:	Renda Fixa Simples	Aplicação (déb./conv.):	D+0 / D+0
Tributação:	Curto Prazo	Resgate (conv./créd.):	D+0 / D+0
Cota Utilizada:	Abertura	Horário limite:	18:00
Início do Fundo:	24/02/2003	Volatilidade (12m):	0,05%
Taxa de Administração:	1,7%	Patrimônio Líquido em 30/08/2024:	R\$ 7.738.892.444,48
Taxa de Administração (Máxima):	1,7%	PL Médio de 12 meses:	R\$ 10.977.306.993,22
Taxa de Performance:	Não há	Classificação de Risco:	Conservador
Público-Alvo:	Investidores em geral.	Escala de Influência ASG:	Não se aplica

Material de Divulgação. Leia sempre o Regulamento e a lâmina de informações essenciais, se houver, antes de investir. O investimento em Fundo não é garantido pelo Fundo Garantidor de Crédito - FGC. Rentabilidade obtida no passado não representa garantia de resultados Futuros. A rentabilidade divulgada não é líquida de impostos. Este fundo não possui uma política de investimentos que busca originar benefícios ambientais, sociais ou de governança. A utilização do índice de referência para comparativo da rentabilidade é mera referência e não parâmetro do Fundo. As características de movimentação apresentadas são válidas na data da posição deste documento, podendo sofrer alterações à critério da Administradora. As informações sobre o Fundo estão disponíveis nas agências CAIXA ou no endereço [www.caixa.gov.br](http://www.caixa.gov.br). SAC: 08007260101, Ouvidoria: 0800-725-7474, Alô CAIXA:4004 0104 (Capitais e Regiões Metropolitanas), 08001040104 (Demais Regiões) Central de Atendimento a Pessoas com Deficiência Auditiva e de Fala: 0800-726-2492.

