

**RAZÕES PARA INVESTIR**

Fundo destinado a investidores que queiram capturar movimentos de queda na curva de juros uma vez que suas cotas estão expostas ao risco das variações das taxas de juros prefixadas.

Apesar do fundo ter como foco a exposição aos ativos prefixados, sua carteira é bem diversificada, podendo incluir em sua composição papéis públicos e privados de baixo risco de crédito.

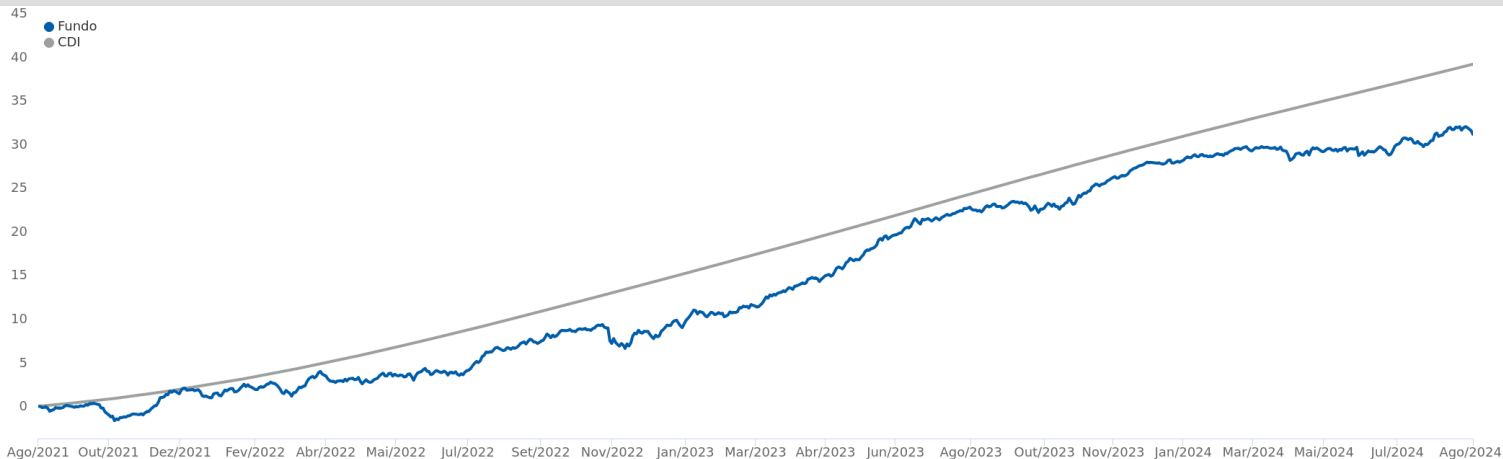
**OBJETIVO DE INVESTIMENTO**

O FUNDO tem como objetivo de investimento a valorização de suas cotas através da exposição ao risco das variações das taxas de juros prefixadas

**CLASSIFICAÇÃO DE RISCO**



**PERFORMANCE (36 meses)**



**RENTABILIDADE (%)**

	Jan	Fev	Mar	Abr	Mai	Jun	Jul	Ago	Set	Out	Nov	Dez	Ano	Acum	Histórico	Fundo (%)	%CDI
<b>2024</b>																	
Fundo (%)	0,59	0,35	0,42	-0,70	0,55	-0,39	1,14	0,55					2,51	1.388,23	06 m	1,56	29,9
CDI	1,0	0,8	0,8	0,9	0,8	0,8	0,9	0,9					7,1	1.546,5	12 m	6,48	57,5
%CDI	61,1	43,1	50,4	-	65,6	-	125,5	63,1					35,4	89,8	24 m	22,89	86,9
<b>2023</b>																	
Fundo (%)	0,79	0,75	1,98	0,99	2,77	2,56	0,80	0,65	0,06	0,20	2,44	1,37	16,45	1.351,74	36 m	31,03	79,2
CDI	1,1	0,9	1,2	0,9	1,1	1,1	1,1	1,1	1,0	1,0	0,9	0,9	13,1	1.437,4	48 m	25,94	60,4
%CDI	70,4	82,2	168,6	107,9	246,5	238,9	74,3	57,4	6,6	19,8	265,6	153,2	126,0	94,0			
<b>2022</b>																	
Fundo (%)	-0,10	0,82	0,80	-0,22	0,44	0,27	0,95	1,88	1,31	0,85	-0,77	1,37	7,82	1.146,71			
CDI	0,7	0,8	0,9	0,8	1,0	1,0	1,0	1,2	1,1	1,0	1,0	1,1	12,4	1.260,0			
%CDI	-	109,4	86,2	-	42,5	26,2	91,7	160,8	122,1	83,2	-	121,6	63,2	91,0			
<b>2021</b>																	
Fundo (%)	-0,87	-1,26	-0,96	0,78	-0,08	0,15	-0,94	-1,78	-0,08	-1,37	1,50	1,85	-3,06	1.056,32			
CDI	0,2	0,1	0,2	0,2	0,3	0,3	0,4	0,4	0,4	0,5	0,6	0,8	4,4	1.110,2			
%CDI	-	-	-	375,8	-	49,8	-	-	-	-	256,3	242,6	-	95,1			
<b>2020</b>																	
Fundo (%)	0,78	0,58	-0,14	1,10	1,28	0,59	0,92	-0,85	-0,70	-0,40	0,28	1,87	5,40	1.092,87			
CDI	0,4	0,3	0,3	0,3	0,2	0,2	0,2	0,2	0,2	0,2	0,2	0,2	2,8	1.059,3			
%CDI	207,2	196,0	-	386,7	535,1	272,1	475,6	-	-	-	185,2	1.138,9	195,0	103,2			
<b>2019</b>																	
Fundo (%)	1,27	0,20	0,48	0,49	1,69	2,12	1,03	0,10	1,36	1,62	-0,56	0,54	10,81	1.031,79			
CDI	0,5	0,5	0,5	0,5	0,5	0,5	0,6	0,5	0,5	0,5	0,4	0,4	6,0	1.028,1			
%CDI	234,6	41,0	102,8	95,3	310,8	451,4	180,7	19,9	292,6	336,3	-	143,6	181,2	100,4			
<b>2018</b>																	
Fundo (%)	1,29	1,04	1,21	0,27	-2,03	-0,05	1,55	-1,17	1,13	3,75	0,91	1,40	9,57	921,35			
CDI	0,6	0,5	0,5	0,5	0,5	0,5	0,5	0,6	0,5	0,5	0,5	0,5	6,4	964,5			
%CDI	221,1	224,1	226,7	52,3	-	-	285,6	-	241,0	690,6	184,0	283,6	148,9	95,5			
<b>2017</b>																	
Fundo (%)	2,26	2,00	1,37	0,40	0,23	1,28	2,31	0,95	1,37	-0,07	0,02	1,12	14,02	832,17			
CDI	1,1	0,9	1,1	0,8	0,9	0,8	0,8	0,8	0,6	0,7	0,6	0,5	10,0	900,3			
%CDI	207,8	231,4	130,0	51,1	24,9	157,4	288,1	118,5	214,1	-	3,0	206,9	140,9	92,4			
<b>2016</b>																	
Fundo (%)	2,74	1,56	3,46	3,56	0,24	1,97	1,25	0,89	1,88	1,20	0,20	1,75	22,71	717,54			
CDI	1,1	1,0	1,2	1,1	1,1	1,2	1,1	1,2	1,1	1,1	1,0	1,1	14,0	809,7			
%CDI	259,7	156,0	298,4	337,3	22,0	169,4	113,2	73,2	169,6	114,7	19,4	155,7	162,2	88,6			
<b>2015</b>																	
Fundo (%)	1,72	0,26	-0,24	0,97	1,61	0,14	1,24	-1,06	-1,16	0,80	0,87	0,44	5,67	566,26			
CDI	0,9	0,8	1,0	1,0	1,0	1,1	1,2	1,1	1,1	1,1	1,1	1,2	13,2	698,0			
%CDI	185,4	31,9	-	102,6	163,6	13,2	105,1	-	-	72,0	82,2	37,5	42,9	81,1			
<b>2014</b>																	
Fundo (%)	0,30	1,67	0,43	1,24	1,87	0,84	1,19	1,37	-0,83	0,99	1,13	-0,20	10,42	530,51			
CDI	0,8	0,8	0,8	0,8	0,9	0,8	0,9	0,9	0,9	0,9	0,8	1,0	10,8	604,8			
%CDI	35,6	213,3	56,5	151,8	217,4	103,1	126,9	159,9	-	104,8	134,5	-	96,5	87,7			
<b>2013</b>																	
Fundo (%)	-0,02	-0,09	-0,33	1,67	-1,65	-2,20	1,48	-1,23	1,27	0,18	-1,42	0,29	-2,12	471,00			
CDI	0,6	0,5	0,5	0,6	0,6	0,6	0,7	0,7	0,7	0,8	0,7	0,8	8,1	536,0			
%CDI	-	-	-	277,5	-	-	209,2	-	182,2	23,0	-	36,6	-	87,9			
<b>2012</b>																	
Fundo (%)	0,99	0,79	0,91	0,99	0,99	0,91	0,70	0,68	0,60	1,30	0,33	0,73	10,37	483,34			



Material de Divulgação. Leia sempre o Regulamento e a lâmina de informações essenciais, se houver, antes de investir. O investimento em Fundo não é garantido pelo Fundo Garantidor de Crédito - FGC. Rentabilidade obtida no passado não representa garantia de resultados Futuros. A rentabilidade divulgada não é líquida de impostos. Este fundo não possui uma política de investimentos que busca originar benefícios ambientais, sociais ou de governança. A utilização do índice de referência para comparativo da rentabilidade é mera referência e não parâmetro do Fundo. As características de movimentação apresentadas são válidas na data da posição deste documento, podendo sofrer alterações à critério da Administradora. As informações sobre o Fundo estão disponíveis nas agências CAIXA ou no endereço www.caixa.gov.br. SAC: 08007260101. Ouvidoria: 0800-725-7474, Alô CAIXA:4004 0104 (Capitais e Regiões Metropolitanas), 08001040104 (Demais Regiões) Central de Atendimento a Pessoas com Deficiência Auditiva e de Fala: 0800-726-2492.



CDI	0,9	0,7	0,8	0,7	0,7	0,6	0,7	0,7	0,5	0,6	0,5	0,5	8,4	488,6
%CDI	112,1	107,1	111,6	140,3	135,3	142,8	103,1	98,1	111,2	213,9	60,0	136,5	123,3	98,9
2011														
Fundo (%)	0,06	1,17	0,82	0,91	1,18	0,66	0,76	2,43	1,22	0,77	1,29	0,49	12,41	428,52
CDI	0,9	0,8	0,9	0,8	1,0	1,0	1,0	1,1	0,9	0,9	0,9	0,9	11,6	443,0
%CDI	7,5	138,9	89,4	108,1	120,2	69,8	79,2	226,6	130,1	87,2	149,8	54,3	107,1	96,7
2010														
Fundo (%)	0,85	0,54	0,80	0,30	1,06	0,78	1,29	1,00	0,58	0,88	0,30	0,99	9,77	370,16
CDI	0,7	0,6	0,8	0,7	0,8	0,8	0,9	0,9	0,8	0,8	0,8	0,9	9,7	386,5
%CDI	129,0	90,8	105,9	45,4	141,0	99,4	150,3	113,1	69,0	108,8	37,2	106,6	100,3	95,8
2009														
Fundo (%)	1,43	1,07	1,35	0,60	1,23	0,59	0,85	0,74	0,32	0,63	0,69	0,65	10,63	328,30
CDI	1,1	0,9	1,0	0,8	0,8	0,8	0,8	0,7	0,7	0,7	0,7	0,7	9,9	343,4
%CDI	137,1	126,0	139,0	71,8	159,8	78,4	107,9	106,7	46,6	91,2	104,8	89,2	107,4	95,6
2008														
Fundo (%)	0,80	0,75	0,50	0,71	0,68	0,68	1,05	1,05	1,13	0,08	1,75	2,61	12,41	287,13
CDI	0,9	0,8	0,8	0,9	0,9	1,0	1,1	1,0	1,1	1,2	1,0	1,1	12,4	303,4
%CDI	86,3	94,1	59,2	79,1	78,1	72,1	99,1	103,5	102,9	6,8	175,5	235,3	100,4	94,6
2007														
Fundo (%)	0,94	0,87	1,12	1,28	1,14	0,50	0,33	-0,04	1,01	0,68	0,37	0,45	8,97	244,39
CDI	1,1	0,9	1,1	0,9	1,0	0,9	1,0	1,0	0,8	0,9	0,8	0,8	11,8	259,0
%CDI	87,2	99,9	106,4	135,9	111,6	55,7	33,9	-	125,6	73,1	44,4	53,0	75,9	94,4
2006														
Fundo (%)	1,61	1,45	1,16	1,00	0,20	1,40	1,23	1,46	1,13	1,30	1,05	1,08	15,00	216,03
CDI	1,4	1,1	1,4	1,1	1,3	1,2	1,2	1,3	1,1	1,1	1,0	1,0	15,1	221,1
%CDI	112,9	127,5	81,3	92,9	15,6	118,2	105,0	116,5	107,6	118,8	103,0	109,7	99,7	97,7
2005														
Fundo (%)	1,29	1,20	1,36	1,30	1,44	1,61	1,38	1,47	1,50	1,35	1,85	1,53	18,72	174,80
CDI	1,4	1,2	1,5	1,4	1,5	1,6	1,5	1,7	1,5	1,4	1,4	1,5	19,0	179,1
%CDI	93,5	98,6	89,2	92,7	96,0	101,8	91,3	88,8	100,2	95,7	134,5	104,1	98,5	97,6
2004														
Fundo (%)	1,09	0,88	1,30	0,82	0,40	1,58	1,16	1,15	1,30	1,01	1,19	1,47	14,17	131,48
CDI	1,3	1,1	1,4	1,2	1,2	1,2	1,3	1,3	1,2	1,2	1,3	1,5	16,2	134,5
%CDI	86,5	82,0	94,4	69,4	32,5	128,9	90,3	89,1	104,5	83,3	95,5	99,2	87,6	97,8
2003														
Fundo (%)	2,27	1,77	1,85	2,13	1,89	1,93	2,14	2,29	1,86	1,72	1,89	1,29	25,61	102,76
CDI	2,0	1,8	1,8	1,9	2,0	1,9	2,1	1,8	1,7	1,6	1,3	1,4	23,3	101,9
%CDI	115,5	97,2	104,3	114,2	96,4	103,9	103,0	129,3	110,8	105,2	140,4	94,3	110,0	100,9
2002														
Fundo (%)	1,45	1,73	1,25	0,85	1,54	-1,50	0,63	4,11	0,28	1,68	1,65	2,28	17,07	61,41
CDI	1,5	1,3	1,4	1,5	1,4	1,3	1,5	1,5	1,4	1,6	1,5	1,7	19,1	63,8
%CDI	94,7	138,6	91,0	57,0	109,4	-	41,2	284,4	20,2	103,2	108,0	132,4	89,4	96,3
2001														
Fundo (%)	1,64	0,57	-0,27	0,75	1,45	0,84	1,23	2,27	1,19	2,04	1,64	1,92	16,39	37,88
CDI	1,3	1,0	1,3	1,2	1,3	1,3	1,5	1,6	1,3	1,5	1,4	1,4	17,3	37,5
%CDI	130,1	57,0	-	64,0	108,9	66,3	81,9	142,0	90,2	133,2	118,0	138,1	94,9	101,0
2000														
Fundo (%)	0,00	1,55	1,49	1,69	1,12	1,56	1,72	1,52	2,73	0,85	1,10	1,75	18,47	18,47
CDI	1,4	1,4	1,4	1,3	1,5	1,4	1,3	1,4	1,2	1,3	1,2	1,2	17,3	17,3
%CDI	0,0	107,6	103,5	131,5	75,2	112,6	132,2	109,2	224,3	66,6	90,3	146,6	107,1	107,1

## MERCADO DE ATUAÇÃO

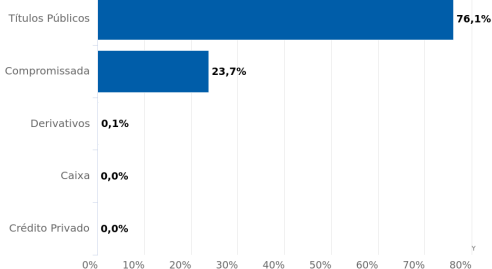
TÍTULOS PÚBLICOS	CRÉDITO PRIVADO
PÓSFIXADO	AÇÕES
PREFIXADO	MOEDAS
INFLAÇÃO	INVESTIMENTO EXTERIOR
COTAS DE FUNDOS	OUTROS

ATUA

NÃO ATUA

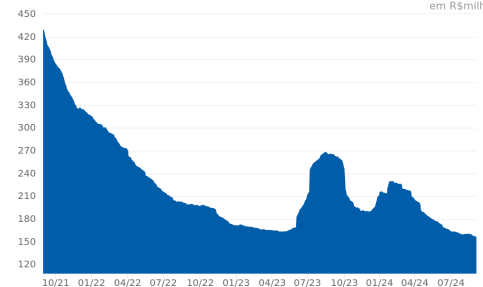
## ALOCÇÃO POR CLASSE DE ATIVOS

Data da Carteira: 07/2024



## PATRIMÔNIO LÍQUIDO (36 meses)

em R\$milhões



## CARACTERÍSTICAS

CNPJ:	02.201.164/0001-02	Aplicação Inicial:	R\$ 0,01
Gestão:	CAIXA DTMV	Saldo Mínimo:	R\$ 0,01
Administrador:	Caixa Econômica Federal	Resgate Mínimo:	R\$ 0,01
Classificação Anbima:	Renda Fixa Duração Livre Grau de Invest.	Aplicação (déb./conv.):	D+0 / D+0
Tributação:	Longo Prazo	Resgate (conv./créd.):	D+0 / D+0
Cota Utilizada:	Fechamento	Horário limite:	17:00
Início do Fundo:	03/11/1997	Volatilidade (12m):	2,71%
Taxa de Administração:	1,1%	Patrimônio Líquido em 30/08/2024:	R\$ 154.725.104,04
Taxa de Administração (Máxima):	1,1%	PL Médio de 12 meses:	R\$ 195.796.551,63
Taxa de Performance:	Não há	Classificação de Risco:	Moderado
Público-Alvo:	Investidores em geral.	Escala de Influência ASG:	Não se aplica

Material de Divulgação. Leia sempre o Regulamento e a lâmina de informações essenciais, se houver, antes de investir. O investimento em Fundo não é garantido pelo Fundo Garantidor de Crédito - FGC. Rentabilidade obtida no passado não representa garantia de resultados Futuros. A rentabilidade divulgada não é líquida de impostos. Este fundo não possui uma política de investimentos que busca originar benefícios ambientais, sociais ou de governança. A utilização do índice de referência para comparativo da rentabilidade é mera referência e não parâmetro do Fundo. As características de movimentação apresentadas são válidas na data da posição deste documento, podendo sofrer alterações à critério da Administradora. As informações sobre o Fundo estão disponíveis nas agências CAIXA ou no endereço [www.caixa.gov.br](http://www.caixa.gov.br). SAC: 08007260101. Ouvidoria: 0800-725-7474, Alô CAIXA:4004 0104 (Capitais e Regiões Metropolitanas), 08001040104 (Demais Regiões) Central de Atendimento a Pessoas com Deficiência Auditiva e de Fala: 0800-726-2492.

