

RAZÕES PARA INVESTIR

ATENÇÃO: Fundo fechado para novas captações

Ideal para investidores com horizonte de investimento de longo prazo e que busquem fundos de renda fixa com baixa volatilidade (100% de seus ativos são de baixo risco de crédito).

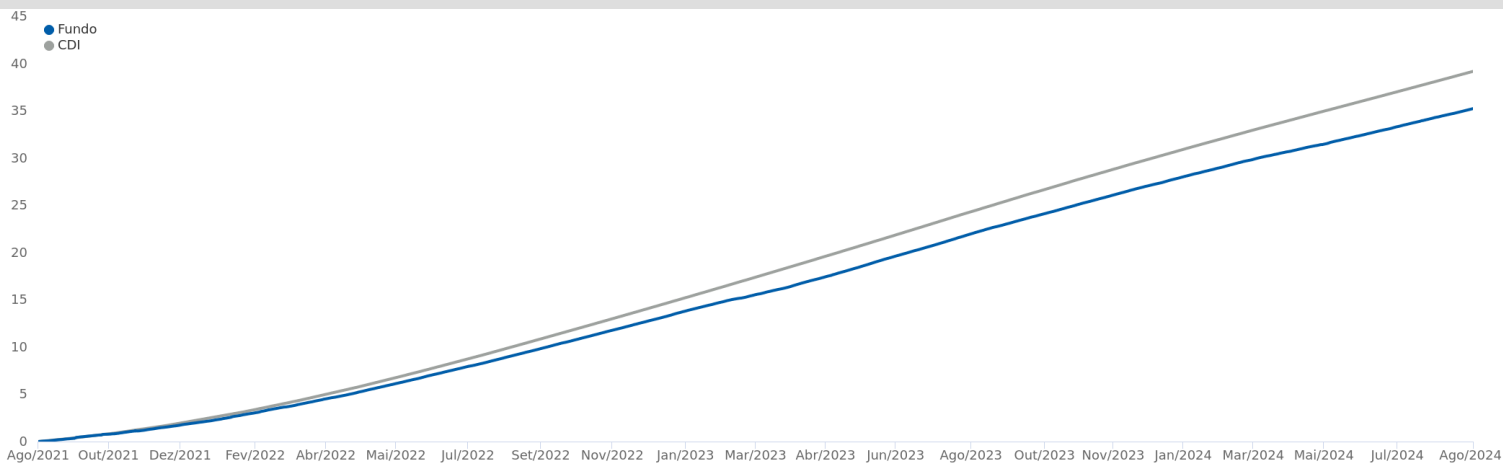
OBJETIVO DE INVESTIMENTO

O objetivo do FUNDO é buscar retorno aderente ao CDI no longo prazo, por meio de uma carteira diversificada de ativos financeiros de renda fixa, indexados a taxas de juros prefixadas, pós-fixadas e/ou índices de preços.

CLASSIFICAÇÃO DE RISCO



PERFORMANCE (36 meses)



RENTABILIDADE (%)

	Jan	Fev	Mar	Abr	Mai	Jun	Jul	Ago	Set	Out	Nov	Dez	Ano	Acum	Histórico	Fundo (%)	%CDI
2024																	
Fundo (%)	0,90	0,74	0,76	0,74	0,71	0,71	0,85	0,78					6,37	2.025,11	06 m	4,64	88,7
CDI	1,0	0,8	0,8	0,9	0,8	0,8	0,9	0,9					7,1	4.095,3	12 m	10,21	90,6
%CDI	93,4	92,6	91,1	83,5	85,0	89,8	93,8	90,0					89,7	49,5	24 m	23,84	90,5
2023																	
Fundo (%)	0,99	0,68	0,98	0,83	1,13	1,04	1,03	1,12	0,89	0,92	0,87	0,84	11,95	1.897,93	36 m	35,23	89,9
CDI	1,1	0,9	1,2	0,9	1,1	1,1	1,1	1,1	1,0	1,0	0,9	0,9	13,1	3.817,3	48 m	37,23	86,7
%CDI	88,3	74,1	83,8	90,5	101,0	97,2	96,2	98,3	91,3	92,4	95,3	93,9	91,6	49,7			
2022																	
Fundo (%)	0,70	0,72	0,81	0,73	0,98	0,95	0,91	1,07	0,99	0,92	0,94	1,04	11,31	1.684,66			
CDI	0,7	0,8	0,9	0,8	1,0	1,0	1,0	1,2	1,1	1,0	1,0	1,1	12,4	3.365,2			
%CDI	94,9	96,1	88,1	87,6	94,9	93,7	88,2	91,6	92,5	90,2	92,0	92,8	91,4	50,1			
2021																	
Fundo (%)	0,07	-0,02	-0,03	0,14	0,16	0,20	0,36	0,40	0,46	0,39	0,51	0,65	3,32	1.503,32			
CDI	0,2	0,1	0,2	0,2	0,3	0,3	0,4	0,4	0,4	0,5	0,6	0,8	4,4	2.983,6			
%CDI	45,6	-	-	65,6	58,8	64,9	100,7	95,0	105,0	80,3	86,4	85,3	75,6	50,4			
2020																	
Fundo (%)	0,27	0,19	0,09	-0,11	0,24	0,18	0,17	0,03	-0,13	-0,01	0,06	0,29	1,27	1.451,76			
CDI	0,4	0,3	0,3	0,3	0,2	0,2	0,2	0,2	0,2	0,2	0,2	0,2	2,8	2.853,8			
%CDI	71,0	65,7	25,7	-	99,7	83,9	86,1	21,2	-	-	41,0	175,1	45,8	50,9			
2019																	
Fundo (%)	0,40	0,37	0,36	0,40	0,45	0,37	0,43	0,38	0,35	0,36	0,19	0,25	4,40	1.432,32			
CDI	0,5	0,5	0,5	0,5	0,5	0,5	0,6	0,5	0,5	0,5	0,4	0,4	6,0	2.774,2			
%CDI	74,5	74,9	76,6	77,6	83,1	78,1	76,2	75,0	75,7	74,3	49,8	65,8	73,7	51,6			
2018																	
Fundo (%)	0,45	0,33	0,40	0,38	0,37	0,38	0,41	0,43	0,35	0,41	0,37	0,37	4,74	1.367,80			
CDI	0,6	0,5	0,5	0,5	0,5	0,5	0,6	0,6	0,5	0,5	0,5	0,5	6,4	2.612,4			
%CDI	76,4	70,7	74,5	74,2	72,2	73,9	74,7	75,1	73,9	75,4	75,3	75,7	73,8	52,4			
2017																	
Fundo (%)	0,96	0,79	0,97	0,69	0,80	0,71	0,68	0,67	0,52	0,53	0,45	0,41	8,50	1.301,34			
CDI	1,1	0,9	1,1	0,8	0,9	0,8	0,8	0,8	0,6	0,7	0,6	0,5	10,0	2.448,7			
%CDI	88,4	91,6	92,6	87,4	86,1	88,0	84,6	84,1	81,4	82,6	78,5	75,8	85,4	53,1			
2016																	
Fundo (%)	0,97	0,88	1,06	0,96	0,99	1,04	1,00	1,09	1,00	0,96	0,96	1,00	12,59	1.191,53			
CDI	1,1	1,0	1,2	1,1	1,1	1,2	1,1	1,2	1,1	1,1	1,0	1,1	14,0	2.218,0			
%CDI	91,7	87,8	91,2	91,5	89,7	89,8	90,7	90,0	89,9	91,3	92,5	89,4	89,9	53,7			
2015																	
Fundo (%)	0,84	0,73	0,90	0,84	0,88	0,96	1,05	1,00	0,97	1,04	0,93	1,10	11,84	1.047,12			
CDI	0,9	0,8	1,0	1,0	1,0	1,1	1,2	1,1	1,1	1,1	1,1	1,2	13,2	1.933,3			
%CDI	90,4	88,8	87,1	89,2	89,5	90,3	89,5	90,7	87,3	93,9	87,9	95,1	89,5	54,2			
2014																	
Fundo (%)	0,69	0,67	0,67	0,71	0,74	0,69	0,82	0,73	0,78	0,82	0,71	0,85	9,25	925,63			
CDI	0,8	0,8	0,8	0,8	0,9	0,8	0,9	0,9	0,9	0,9	0,8	1,0	10,8	1.695,7			
%CDI	82,9	86,2	88,1	87,1	85,7	84,5	86,9	84,8	86,4	86,6	84,8	89,3	85,6	54,6			
2013																	
Fundo (%)	0,46	0,38	0,44	0,49	0,47	0,50	0,57	0,54	0,58	0,65	0,58	0,66	6,49	838,82			
CDI	0,6	0,5	0,5	0,6	0,6	0,6	0,7	0,7	0,7	0,8	0,7	0,8	8,1	1.520,6			
%CDI	77,9	78,4	81,4	82,2	80,5	84,5	80,7	77,9	82,7	81,4	81,2	84,3	80,6	55,2			
2012																	



Material de Divulgação. Leia sempre o Regulamento e a lâmina de informações essenciais, se houver, antes de investir. O investimento em Fundo não é garantido pelo Fundo Garantidor de Crédito - FGC. Rentabilidade obtida no passado não representa garantia de resultados Futuros. A rentabilidade divulgada não é líquida de impostos. Este fundo não possui uma política de investimentos que busca originar benefícios ambientais, sociais ou de governança. A utilização do índice de referência para comparativo da rentabilidade é mera referência e não parâmetro do Fundo. As características de movimentação apresentadas são válidas na data da posição deste documento, podendo sofrer alterações à critério da Administradora. As informações sobre o Fundo estão disponíveis nas agências CAIXA ou no endereço www.caixa.gov.br. SAC: 08007260101. Ouvidoria: 0800-725-7474, Alô CAIXA:4004 0104 (Capitais e Regiões Metropolitanas), 08001040104 (Demais Regiões) Central de Atendimento a Pessoas com Deficiência Auditiva e de Fala: 0800-726-2492.

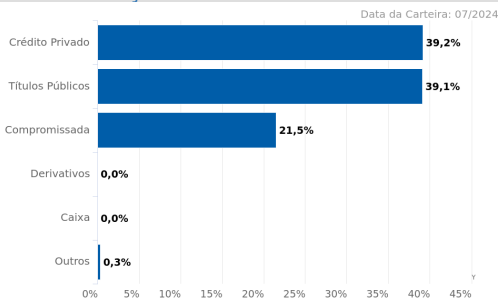


Fundo (%)	0,62	0,52	0,61	0,52	0,60	0,50	0,49	0,53	0,41	0,47	0,42	0,42	6,26	781,56
CDI	0,9	0,7	0,8	0,7	0,7	0,6	0,7	0,7	0,5	0,6	0,5	0,5	8,4	1.399,8
%CDI	70,0	69,6	74,8	73,7	81,7	78,5	72,0	76,3	76,3	77,5	76,4	77,7	74,4	55,8
2011														
Fundo (%)	0,59	0,58	0,65	0,60	0,70	0,69	0,71	0,78	0,68	0,63	0,62	0,64	8,15	729,62
CDI	0,9	0,8	0,9	0,8	1,0	1,0	1,0	1,1	0,9	0,9	0,9	0,9	11,6	1.283,4
%CDI	68,4	69,4	70,6	71,1	71,4	72,3	73,1	72,8	72,1	71,6	72,3	70,4	70,3	56,9
2010														
Fundo (%)	0,41	0,37	0,47	0,42	0,50	0,54	0,59	0,62	0,60	0,55	0,55	0,63	6,44	667,09
CDI	0,7	0,6	0,8	0,7	0,8	0,8	0,9	0,9	0,8	0,8	0,8	0,9	9,7	1.139,7
%CDI	62,5	62,0	62,2	64,0	66,3	68,5	69,1	70,3	70,6	68,5	68,6	68,4	66,1	58,5
2009														
Fundo (%)	0,80	0,63	0,70	0,59	0,52	0,50	0,50	0,43	0,43	0,43	0,41	0,45	6,58	620,67
CDI	1,1	0,9	1,0	0,8	0,8	0,8	0,8	0,7	0,7	0,7	0,7	0,7	9,9	1.029,6
%CDI	76,4	73,4	71,9	70,7	67,8	66,6	63,7	62,0	62,5	62,2	62,5	62,1	66,5	60,3
2008														
Fundo (%)	0,67	0,57	0,60	0,64	0,62	0,69	0,78	0,75	0,78	0,84	0,75	0,86	8,88	576,15
CDI	0,9	0,8	0,8	0,9	0,9	1,0	1,1	1,0	1,1	1,2	1,0	1,1	12,4	927,9
%CDI	72,4	71,8	71,5	71,0	71,7	72,5	73,3	73,8	71,1	71,6	74,9	77,5	71,8	62,1
2007														
Fundo (%)	0,81	0,64	0,78	0,69	0,76	0,66	0,70	0,70	0,57	0,66	0,59	0,60	8,46	521,01
CDI	1,1	0,9	1,1	0,9	1,0	0,9	1,0	1,0	0,8	0,9	0,8	0,8	11,8	814,8
%CDI	74,7	73,8	74,4	73,7	74,0	72,5	71,8	70,8	70,9	71,6	70,5	71,4	71,6	64,0
2006														
Fundo (%)	1,21	0,95	1,14	0,86	0,98	0,93	0,91	0,97	0,81	0,83	0,77	0,74	11,68	472,55
CDI	1,4	1,1	1,4	1,1	1,3	1,2	1,2	1,3	1,1	1,1	1,0	1,0	15,1	718,0
%CDI	84,8	83,3	80,5	79,3	77,0	78,3	77,6	77,3	76,7	76,3	75,7	75,0	77,6	65,8
2005														
Fundo (%)	1,14	1,03	1,31	1,19	1,26	1,34	1,26	1,36	1,29	1,18	1,27	1,28	15,97	412,69
CDI	1,4	1,2	1,5	1,4	1,5	1,6	1,5	1,7	1,5	1,4	1,4	1,5	19,0	611,0
%CDI	82,8	84,8	85,9	84,2	84,1	84,8	83,3	82,3	86,0	84,2	91,8	87,1	84,1	67,5
2004														
Fundo (%)	1,07	0,85	1,10	0,83	0,85	1,02	1,01	1,01	0,97	0,98	1,02	1,27	12,65	342,10
CDI	1,3	1,1	1,4	1,2	1,2	1,2	1,3	1,3	1,2	1,2	1,3	1,5	16,2	497,5
%CDI	84,8	78,4	79,8	71,0	69,3	83,4	78,7	78,8	78,0	80,9	81,6	85,9	78,2	68,8
2003														
Fundo (%)	1,83	1,72	1,76	1,70	1,90	1,70	1,86	1,53	1,48	1,41	1,29	1,14	21,12	292,46
CDI	2,0	1,8	1,8	1,9	2,0	1,9	2,1	1,8	1,7	1,6	1,3	1,4	23,3	414,4
%CDI	93,3	94,3	99,3	91,1	97,0	91,7	89,3	86,2	88,3	86,0	96,2	83,3	90,7	70,6
2002														
Fundo (%)	1,27	1,04	1,12	1,22	-2,57	0,88	0,43	0,41	1,29	1,51	1,77	1,72	10,49	224,02
CDI	1,5	1,3	1,4	1,5	1,4	1,3	1,5	1,5	1,4	1,6	1,5	1,7	19,1	317,2
%CDI	83,0	83,0	81,9	82,3	-	67,2	27,7	28,7	93,5	92,5	115,7	100,0	55,0	70,6
2001														
Fundo (%)	1,05	0,82	0,86	0,96	1,12	1,03	1,23	1,32	1,10	1,27	1,15	1,15	13,88	193,25
CDI	1,3	1,0	1,3	1,2	1,3	1,3	1,5	1,6	1,3	1,5	1,4	1,4	17,3	250,4
%CDI	83,3	81,7	69,0	81,8	83,9	81,0	82,1	82,6	82,8	82,7	82,7	82,7	80,3	77,2
2000														
Fundo (%)	1,21	1,20	1,20	1,06	1,22	1,15	1,06	1,17	1,05	0,96	0,99	1,13	14,26	157,51
CDI	1,4	1,4	1,4	1,3	1,5	1,4	1,3	1,4	1,2	1,3	1,2	1,2	17,3	198,8
%CDI	84,1	83,5	83,4	82,3	82,2	82,8	81,6	83,6	86,0	75,2	81,2	94,8	82,3	79,3
1999														
Fundo (%)	1,90	2,14	3,09	2,13	1,74	1,40	1,40	1,31	1,24	1,15	1,16	1,34	21,91	125,38
CDI	2,2	2,4	3,3	2,3	2,0	1,6	1,6	1,6	1,5	1,4	1,4	1,6	25,2	154,6
%CDI	88,3	91,0	94,0	92,7	87,5	85,4	86,1	84,9	84,5	83,6	84,7	84,5	87,1	81,1
1998														
Fundo (%)	2,49	2,05	1,93	1,40	1,39	1,34	1,40	1,18	2,10	2,60	2,35	2,10	24,76	84,87
CDI	2,7	2,1	2,2	1,7	1,6	1,6	1,7	1,5	2,4	2,9	2,6	2,4	28,6	103,4
%CDI	92,8	97,4	87,9	82,1	84,9	84,0	82,2	80,2	86,7	89,2	90,3	87,7	86,5	82,1
1997														
Fundo (%)	1,58	1,42	1,38	1,39	1,30	1,36	1,34	1,41	1,39	0,36	2,62	2,86	20,01	48,18
CDI	1,7	1,7	1,6	1,7	1,6	1,6	1,6	1,6	1,6	1,6	3,0	2,9	24,5	58,2
%CDI	91,1	85,0	84,6	84,2	82,3	85,1	83,9	88,7	87,8	22,4	87,0	98,2	81,6	82,8
1996														
Fundo (%)	2,37	2,20	2,04	1,78	1,73	1,61	1,73	1,64	1,57	1,62	1,51	1,50	23,47	23,47
CDI	2,4	2,3	2,2	2,1	2,0	2,0	1,9	2,0	1,9	1,9	1,8	1,8	27,0	27,0
%CDI	97,2	94,6	92,7	86,7	86,7	82,1	90,5	83,9	83,1	87,3	83,9	83,5	86,9	86,9

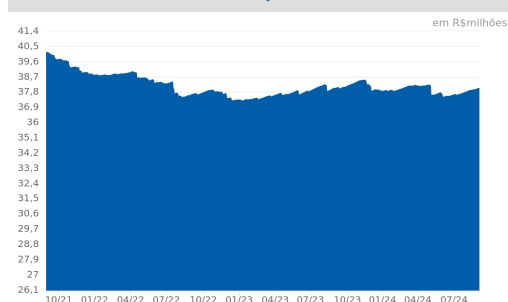
## MERCADO DE ATUAÇÃO

TÍTULOS PÚBLICOS	CRÉDITO PRIVADO
PÓS-FIXADO	AÇÕES
PREFIXADO	MOEDAS
INFLAÇÃO	INVESTIMENTO EXTERIOR
COTAS DE FUNDOS	OUTROS
<b>ATUA</b>	<b>NÃO ATUA</b>

## ALOCÇÃO POR CLASSE DE ATIVOS



## PATRIMÔNIO LÍQUIDO (36 meses)



## CARACTERÍSTICAS

CNPJ:	00.068.305/0001-35	Aplicação Inicial:	R\$ 50,00
Gestão:	CAIXA DTVM	Saldo Mínimo:	R\$ 50,00
Administrador:	Caixa Economica Federal	Resgate Mínimo:	R\$ 50,00
Classificação Anbima:	Renda Fixa Duração Livre Grau de Invest.	Aplicação (déb./conv.):	D+0 / D+0
Tributação:	Longo Prazo	Resgate (conv./créd.):	D+0 / D+0
Cota Utilizada:	Fechamento	Horário limite:	17:00

Material de Divulgação. Leia sempre o Regulamento e a lâmina de informações essenciais, se houver, antes de investir. O investimento em Fundo não é garantido pelo Fundo Garantidor de Crédito - FGC. Rentabilidade obtida no passado não representa garantia de resultados Futuros. A rentabilidade divulgada não é líquida de impostos. Este fundo não possui uma política de investimentos que busca originar benefícios ambientais, sociais ou de governança. A utilização do índice de referência para comparativo da rentabilidade é mera referência e não parâmetro do Fundo. As características de movimentação apresentadas são válidas na data da posição deste documento, podendo sofrer alterações à critério da Administradora. As informações sobre o Fundo estão disponíveis nas agências CAIXA ou no endereço [www.caixa.gov.br](http://www.caixa.gov.br). SAC: 08007260101. Ouvidoria: 0800-725-7474, Alô CAIXA:4004 0104 (Capitais e Regiões Metropolitanas), 08001040104 (Demais Regiões) Central de Atendimento a Pessoas com Deficiência Auditiva e de Fala: 0800-726-2492.



Início do Fundo:	26/05/1994	Volatilidade (12m):	0,10%
Taxa de Administração:	1,5%	Patrimônio Líquido em 30/08/2024:	R\$ 37.985.718,90
Taxa de Administração (Máxima):	1,5%	PL Médio de 12 meses:	R\$ 37.921.489,70
Taxa de Performance:	Não há	Classificação de Risco:	Moderado
Público-Alvo:	O FUNDO destina-se a acolher investimentos de pessoas físicas e jurídicas residentes, domiciliados ou com sede no Brasil, a critério da ADMINISTRADORA.	Escala de Influência ASG:	Não se aplica

