

RAZÕES PARA INVESTIR

Fundo de investimento feito sob medida para os Regimes Próprios de Previdência Social e entidades/órgãos públicos de todo o Brasil.

Fundo renda fixa crédito privado ativo que busca desempenho superior à variação do IPCA através da alocação em ativos de crédito privado e títulos públicos federais indexados por esse indicador.

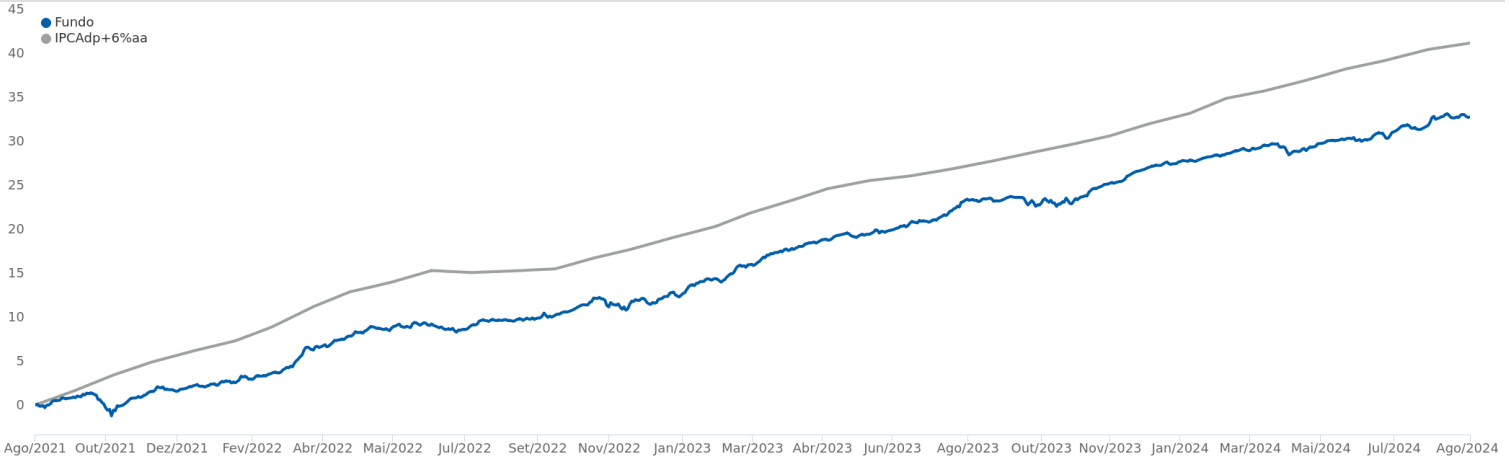
OBJETIVO DE INVESTIMENTO

O objetivo do FUNDO é proporcionar aos seus cotistas a valorização de suas cotas visando acompanhar a rentabilidade do IPCA + 6,0% a.a

CLASSIFICAÇÃO DE RISCO



PERFORMANCE (36 meses)



RENTABILIDADE (%)

	Jan	Fev	Mar	Abr	Mai	Jun	Jul	Ago	Set	Out	Nov	Dez	Ano	Acum	Histórico	Fundo (%)	%IPCADP+6%AA
2024															06 m	3,26	69,9
Fundo (%)	0,67	0,56	0,77	-0,49	1,05	0,28	0,87	0,74					4,54	149,19	12 m	7,55	71,8
CDI	1,0	0,8	0,8	0,9	0,8	0,8	0,9	0,9					7,1	126,0	24 m	21,22	94,4
%CDI	69,1	70,3	92,2	-	126,3	35,0	95,9	85,7					63,9	118,4	36 m	32,52	78,9
															48 m	35,82	55,9
2023																	
Fundo (%)	1,35	1,39	1,49	0,89	0,58	1,03	1,14	0,93	0,07	-0,31	1,90	1,43	12,55	138,38			
CDI	1,1	0,9	1,2	0,9	1,1	1,1	1,1	1,1	1,0	1,0	0,9	0,9	13,1	111,0			
%CDI	120,6	151,1	127,1	97,0	51,3	96,5	106,1	81,6	7,6	-	207,6	159,2	96,2	124,7			
2022																	
Fundo (%)	0,27	1,05	2,55	1,49	0,86	0,42	-0,13	0,50	0,56	1,76	-0,32	0,93	10,36	111,81			
CDI	0,7	0,8	0,9	0,8	1,0	1,0	1,0	1,2	1,1	1,0	1,0	1,1	12,4	86,6			
%CDI	37,5	140,0	276,3	178,8	83,2	41,2	-	42,8	52,1	172,0	-	82,7	83,7	129,0			
2021																	
Fundo (%)	0,00	-0,64	0,23	1,09	0,68	0,02	-0,37	-0,88	0,81	-1,40	2,14	0,70	2,37	91,93			
CDI	0,2	0,1	0,2	0,2	0,3	0,3	0,4	0,4	0,4	0,5	0,6	0,8	4,4	66,1			
%CDI	-	-	114,2	526,4	255,8	6,6	-	-	185,3	-	365,5	91,4	53,9	139,1			
2020																	
Fundo (%)	0,81	0,74	-2,91	0,87	2,82	1,26	1,86	-0,22	-0,63	-0,13	1,21	1,78	7,59	87,49			
CDI	0,4	0,3	0,3	0,3	0,2	0,2	0,2	0,2	0,2	0,2	0,2	0,2	2,8	59,1			
%CDI	215,1	249,8	-	305,8	1.180,0	586,8	954,9	-	-	-	807,7	1.081,7	274,1	148,0			
2019																	
Fundo (%)	1,90	0,41	0,92	1,12	2,42	2,78	0,99	-0,02	2,27	2,29	-1,11	1,47	16,48	74,27			
CDI	0,5	0,5	0,5	0,5	0,5	0,5	0,6	0,5	0,5	0,5	0,4	0,4	6,0	54,8			
%CDI	349,5	83,0	195,3	215,8	445,2	593,0	174,0	-	486,6	475,9	-	389,2	276,2	135,5			
2018																	
Fundo (%)	0,99	0,42	0,59	0,44	-0,81	0,17	1,19	0,00	1,16	2,06	0,12	1,17	7,73	49,61			
CDI	0,6	0,5	0,5	0,5	0,5	0,5	0,5	0,6	0,5	0,5	0,5	0,5	6,4	46,1			
%CDI	169,3	90,4	111,3	84,6	-	33,0	220,1	0,7	247,6	378,5	24,3	237,7	120,4	107,6			
2017																	
Fundo (%)	0,93	0,94	1,23	0,72	0,67	0,62	1,31	0,58	0,51	0,79	0,35	0,41	9,42	38,87			
CDI	1,1	0,9	1,1	0,8	0,9	0,8	0,8	0,8	0,6	0,7	0,6	0,5	10,0	37,3			
%CDI	85,8	108,7	117,0	91,0	72,0	76,0	163,0	72,4	79,2	122,2	61,2	76,1	94,7	104,3			
2016																	
Fundo (%)	3,84	1,04	2,40	0,65	1,49	1,10	0,37	1,78	0,95	0,17	0,72	1,21	16,84	26,91			
CDI	1,1	1,0	1,2	1,1	1,1	1,2	1,1	1,2	1,1	1,1	1,0	1,1	14,0	24,9			
%CDI	363,8	104,3	207,2	61,4	134,5	94,7	33,2	146,6	85,4	16,6	69,7	108,0	120,3	108,3			
2015																	
Fundo (%)				0,48	0,88	1,38	0,98	-0,26	-0,58	3,11	1,91	0,45	8,61	8,61			
CDI				0,4	1,0	1,1	1,2	1,1	1,1	1,1	1,1	1,2	9,5	9,5			
%CDI				127,1	89,1	129,8	83,5	-	-	281,0	181,4	39,0	90,5	90,5			

MERCADO DE ATUAÇÃO

TÍTULOS PÚBLICOS	CRÉDITO PRIVADO
PÓSFIXADO	AÇÕES
PREFIXADO	MOEDAS

ALOCÇÃO POR CLASSE DE ATIVOS

PATRIMÔNIO LÍQUIDO (36 meses)

INFLAÇÃO INVESTIMENTO EXTERIOR

Material de Divulgação. Leia sempre o Regulamento e a lâmina de informações essenciais, se houver, antes de investir. O investimento em Fundo não é garantido pelo Fundo Garantidor de Crédito - FGC. Rentabilidade obtida no passado não representa garantia de resultados Futuros. A rentabilidade divulgada não é líquida de impostos. Este fundo não possui uma política de investimentos que busca originar benefícios ambientais, sociais ou de governança. A utilização do índice de referência para comparativo da rentabilidade é mera referência e não parâmetro do Fundo. As características de movimentação apresentadas são válidas na data da posição deste documento, podendo sofrer alterações à critério da Administradora. As informações sobre o Fundo estão disponíveis nas agências CAIXA ou no endereço www.caixa.gov.br. SAC: 08007260101. Ouvidoria: 0800-725-7474, Alô CAIXA:4004 0104 (Capitais e Regiões Metropolitanas), 08001040104 (Demais Regiões) Central de Atendimento a Pessoas com Deficiência Auditiva e de Fala: 0800-726-2492.

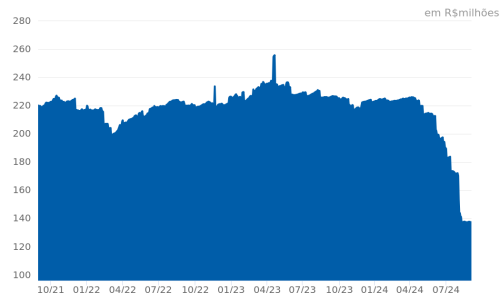
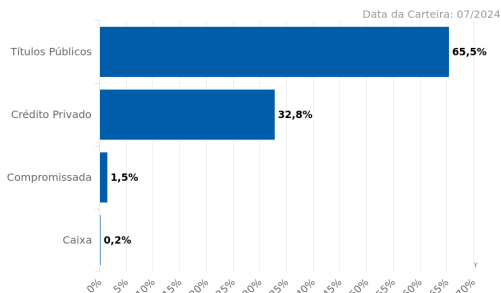


COTAS DE FUNDOS

OUTROS

ATUA

NÃO ATUA



CARACTERÍSTICAS

CNPJ:	21.918.896/0001-62	Aplicação Inicial:	R\$ 0,01
Gestão:	CAIXA DTVM	Saldo Mínimo:	R\$ 0,01
Administrador:	Caixa Economica Federal	Resgate Mínimo:	R\$ 0,01
Classificação Anbima:	Renda Fixa Duração Livre Grau de Invest.	Aplicação (déb./conv.):	D+0 / D+0
Tributação:	Longo Prazo	Resgate (conv./créd.):	D+0 / D+0
Cota Utilizada:	Fechamento	Horário limite:	17:00
Início do Fundo:	17/04/2015	Volatilidade (12m):	1,94%
Taxa de Administração:	0,2%	Patrimônio Líquido em 30/08/2024:	R\$ 137.505.050,54
Taxa de Administração (Máxima):	Não há	PL Médio de 12 meses:	R\$ 208.823.200,89
Taxa de Performance:	Não há	Classificação de Risco:	Moderado
Público-Alvo:	Restrito a Regimes Próprios de Previdência Social - RPPS, instituídos pelos Estados, Municípios e Distrito Federal do Brasil, das Entidades Públicas da Administração Direta, Autarquias, Fundações Públicas, Entidades Fechadas de Previdência Complementar e/ou Fundos de Investimento e Fundos de Investimento em Cotas de Fundos de Investimento destinados às Entidades Fechadas de Previdência Complementar.	Escala de Influência ASG:	Não se aplica

