

RAZÕES PARA INVESTIR

Fundo destinado a receber migração de outros Fundos FMP da Caixa e de outros Bancos.

Oportunidade de diversificação para clientes que estão aplicados em Fundos FMP monoação.

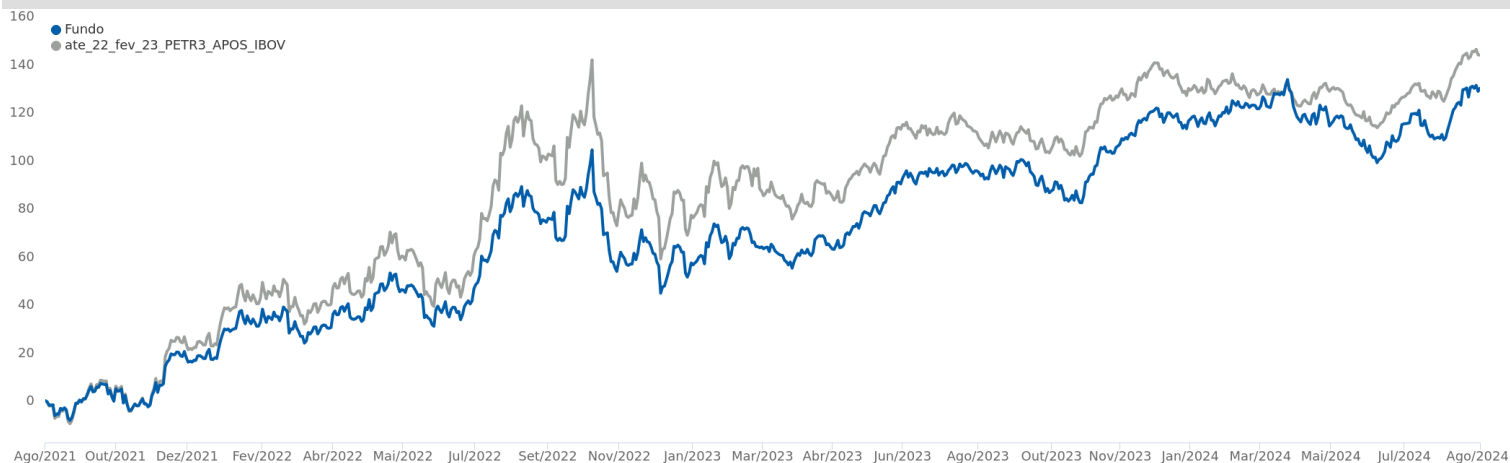
OBJETIVO DE INVESTIMENTO

Buscar rentabilidade por meio da aplicação dos recursos em carteira diversificada de ações de companhias abertas listadas na B3, escolhidas a partir de modelo sistemático de seleção de ativos.

CLASSIFICAÇÃO DE RISCO



PERFORMANCE (36 meses)



RENTABILIDADE (%)

	Jan	Fev	Mar	Abr	Mai	Jun	Jul	Ago	Set	Out	Nov	Dez	Ano	Acum	Hist óric o	Fundo (%)	%ATE_22_FEV_23_PETR 3_APOS_IBOV
2024																	
Fundo (%)	-2,30	2,91	2,27	-5,61	-3,02	-0,19	0,67	9,73					3,78	604,50	06 m	3,22	59,5
CDI	1,0	0,8	0,8	0,9	0,8	0,8	0,9	0,9					7,1	685,6	12 m	16,82	107,0
%CDI	-	363,2	272,8	-	-	-	74,3	1.121,6					53,3	88,2	24 m	27,19	169,6
2023																	
Fundo (%)	4,10	-2,85	-1,32	3,25	6,62	9,62	1,87	-2,85	0,32	-5,76	13,39	7,21	36,99	578,82	36 m	124,60	90,9
CDI	1,1	0,9	1,2	0,9	1,1	1,1	1,1	1,1	1,0	1,0	0,9	0,9	13,1	633,5	48 m	187,02	84,2
%CDI	365,3	-	-	354,3	589,1	897,4	174,6	-	32,8	-	1.459,3	804,6	283,5	91,4			
2022																	
Fundo (%)	12,30	2,52	-2,85	2,62	8,34	-6,52	17,24	15,43	-8,88	0,33	1,24	-5,45	37,69	395,54			
CDI	0,7	0,8	0,9	0,8	1,0	1,0	1,0	1,2	1,1	1,0	1,1	1,2	12,4	548,9			
%CDI	1.679,9	336,6	-	314,6	809,2	-	1.666,0	1.321,8	-	32,5	121,6	-	304,6	72,1			
2021																	
Fundo (%)	-4,44	5,37	-15,27	-0,40	12,76	11,44	-8,11	6,02	0,66	-1,66	7,44	10,49	22,24	259,90			
CDI	0,2	0,1	0,2	0,2	0,3	0,3	0,4	0,4	0,4	0,5	0,6	0,8	4,4	477,4			
%CDI	-	3.989,4	-	-	4.769,6	3.753,3	-	1.419,1	150,4	-	1.268,3	1.373,6	505,9	54,4			
2020																	
Fundo (%)	-2,90	-10,62	-40,96	27,17	5,83	7,97	3,69	-1,78	-10,16	-3,52	28,66	10,85	-6,26	194,43			
CDI	0,4	0,3	0,3	0,3	0,2	0,2	0,2	0,2	0,2	0,2	0,2	0,2	2,8	453,1			
%CDI	-	-	-	9.535,6	2.444,0	3.703,2	1.897,9	-	-	-	19.171,7	6.597,8	-	42,9			
2019																	
Fundo (%)	13,13	0,65	3,46	-3,57	-4,82	5,18	-3,80	-1,25	5,28	7,03	-3,70	2,02	19,60	214,10			
CDI	0,5	0,5	0,5	0,5	0,5	0,5	0,6	0,5	0,5	0,5	0,4	0,4	6,0	438,2			
%CDI	2.418,1	130,9	738,0	-	-	1.105,4	-	-	1.134,6	1.460,5	-	537,1	328,4	48,9			
2018																	
Fundo (%)	21,96	7,44	0,61	4,51	-7,98	-10,88	10,56	0,53	8,02	20,98	-5,92	-8,04	42,01	162,62			
CDI	0,6	0,5	0,5	0,5	0,5	0,5	0,5	0,6	0,5	0,5	0,5	0,5	6,4	407,9			
%CDI	3.763,8	1.596,6	115,2	871,8	-	-	1.948,4	93,1	1.714,2	3.863,0	-	-	654,0	39,9			
2017																	
Fundo (%)	-3,81	-1,29	-4,43	-4,59	-4,45	-2,80	3,73	0,91	11,02	8,43	-7,28	4,88	-1,46	84,94			
CDI	1,1	0,9	1,1	0,8	0,9	0,8	0,8	0,8	0,6	0,7	0,6	0,5	10,0	377,3			
%CDI	-	-	-	-	-	-	466,2	114,1	1.718,2	1.305,7	-	905,2	-	22,5			
2016																	
Fundo (%)	-16,15	5,02	37,48	20,86	-19,90	10,70	18,13	4,37	2,22	19,71	-0,88	-7,22	80,00	87,67			
CDI	1,1	1,0	1,2	1,1	1,1	1,2	1,1	1,2	1,1	1,1	1,0	1,1	14,0	334,1			
%CDI	-	501,5	3.229,9	1.978,6	-	921,7	1.637,1	360,5	200,0	1.879,8	-	-	571,4	26,2			
2015																	
Fundo (%)	-13,43	14,28	0,87	41,02	-6,15	4,96	-15,17	-6,81	-16,83	8,69	0,15	-7,73	-8,47	4,26			
CDI	0,9	0,8	1,0	1,0	1,0	1,1	1,2	1,1	1,1	1,1	1,1	1,2	13,2	280,8			
%CDI	-	1.744,1	83,7	4.333,6	-	466,4	-	-	-	784,3	13,8	-	-	1,5			
2014																	
Fundo (%)	-13,75	-5,74	14,69	7,83	0,48	2,95	10,00	22,09	-21,59	-14,90	-16,88	-18,09	-36,54	13,92			
CDI	0,8	0,8	0,8	0,8	0,9	0,8	0,9	0,9	0,9	0,9	0,9	1,0	10,8	236,3			
%CDI	-	-	1.933,2	961,2	56,0	361,5	1.063,6	2.569,7	-	-	-	-	-	5,9			
2013																	
Fundo (%)	-5,42	-15,84	11,27	11,19	-0,88	-16,63	2,72	2,73	5,27	13,86	-6,34	-12,78	-15,93	79,52			
CDI	0,6	0,5	0,5	0,6	0,6	0,6	0,7	0,7	0,7	0,8	0,7	0,8	8,1	203,5			
%CDI	-	-	2.096,4	1.865,1	-	-	384,1	393,3	753,1	1.729,4	-	-	-	39,1			
2012																	
Fundo (%)	13,92	-3,69	-3,96	-6,15	-8,45	-3,60	4,57	4,73	7,34	-6,40	-9,06	1,75	-11,14	113,54			

Material de Divulgação. Leia sempre o Regulamento e a lâmina de informações essenciais, se houver, antes de investir. O investimento em Fundo não é garantido pelo Fundo Garantidor de Crédito - FGC. Rentabilidade obtida no passado não representa garantia de resultados Futuros. A rentabilidade divulgada não é líquida de impostos. Este fundo não possui uma política de investimentos que busca originar benefícios ambientais, sociais ou de governança. A utilização do índice de referência para comparativo da rentabilidade é mera referência e não parâmetro do Fundo. As características de movimentação apresentadas são válidas na data da posição deste documento, podendo sofrer alterações à critério da Administradora. As informações sobre o Fundo estão disponíveis nas agências CAIXA ou no endereço www.caixa.gov.br. SAC: 08007260101. Ouvidoria: 0800-725-7474, Alô CAIXA:4004 0104 (Capitais e Regiões Metropolitanas), 08001040104 (Demais Regiões) Central de Atendimento a Pessoas com Deficiência Auditiva e de Fala: 0800-726-2492.



CDI	0,9	0,7	0,8	0,7	0,7	0,6	0,7	0,7	0,5	0,6	0,5	0,5	8,4	180,9
%CDI	1.568,4	-	-	-	-	-	674,6	687,6	1.365,9	-	-	327,0	-	62,8
2011														
Fundo (%)	-1,38	6,89	0,40	-9,17	-5,23	-1,72	-0,57	-8,88	-7,09	8,08	4,21	-3,72	-18,27	140,31
CDI	0,9	0,8	0,9	0,8	1,0	1,0	1,0	1,1	0,9	0,9	0,9	0,9	11,6	159,1
%CDI	-	817,6	43,2	-	-	-	-	-	-	915,6	489,8	-	-	88,2
2010														
Fundo (%)	-6,81	0,95	2,00	-5,22	-5,82	-7,26	2,62	-5,65	2,46	-4,96	-3,00	9,87	-20,18	194,04
CDI	0,7	0,6	0,8	0,7	0,8	0,8	0,9	0,9	0,8	0,8	0,8	0,9	9,7	132,1
%CDI	-	160,7	264,4	-	-	-	305,7	-	291,1	-	-	1.064,4	-	146,8
2009														
Fundo (%)	8,26	6,13	7,30	4,14	13,73	-5,86	-2,60	-2,18	6,97	-0,38	7,11	-4,29	43,07	268,35
CDI	1,1	0,9	1,0	0,8	0,8	0,8	0,8	0,7	0,7	0,7	0,7	0,7	9,9	111,5
%CDI	789,6	718,4	750,6	493,8	1.790,4	-	-	-	1.007,9	-	1.079,3	-	435,2	240,6
2008														
Fundo (%)	-6,67	3,53	-8,45	10,31	11,59	-1,38	-18,29	-2,32	-0,71	-25,80	-12,49	15,24	-36,32	157,46
CDI	0,9	0,8	0,8	0,9	0,9	1,0	1,1	1,0	1,1	1,2	1,0	1,1	12,4	92,5
%CDI	-	443,4	-	1.150,0	1.330,0	-	-	-	-	-	-	1.372,9	-	170,3
2007														
Fundo (%)	-3,85	-6,04	6,28	1,36	0,50	10,04	5,11	-1,40	10,80	14,91	4,48	16,11	72,31	304,31
CDI	1,1	0,9	1,1	0,9	1,0	0,9	1,0	1,0	0,8	0,9	0,8	0,8	11,8	71,3
%CDI	-	-	598,7	144,6	48,8	1.111,5	527,0	-	1.347,8	1.613,4	533,9	1.919,6	611,6	426,8
2006														
Fundo (%)	22,36	-3,53	-3,58	8,93	-2,42	-2,73	3,21	-3,96	-4,34	3,00	9,53	5,45	32,74	134,63
CDI	1,4	1,1	1,4	1,1	1,3	1,2	1,2	1,3	1,1	1,1	1,0	1,0	15,1	53,2
%CDI	1.565,4	-	-	828,6	-	-	274,4	-	-	274,4	935,2	554,2	217,6	253,2
2005														
Fundo (%)	-0,49	15,70	-6,06	-5,53	4,84	6,51	3,64	13,92	7,94	-8,92	3,46	9,43	49,92	76,76
CDI	1,4	1,2	1,5	1,4	1,5	1,6	1,5	1,7	1,5	1,4	1,4	1,5	19,0	33,2
%CDI	-	1.292,4	-	-	322,7	410,8	241,1	841,9	529,0	-	251,1	642,1	262,7	231,6
2004														
Fundo (%)				-9,25	-1,73	4,42	1,76	3,55	12,87	1,53	0,15	4,71	17,91	17,91
CDI				1,1	1,2	1,2	1,3	1,3	1,2	1,2	1,3	1,5	11,9	11,9
%CDI				-	-	361,3	137,6	275,7	1.035,2	126,7	12,0	318,4	150,6	150,6

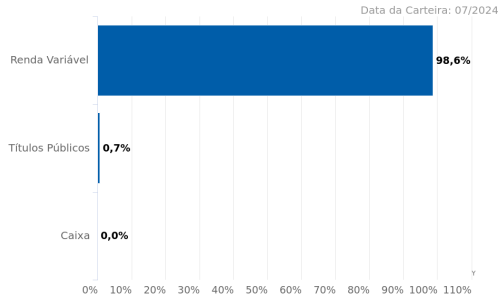
MERCADO DE ATUAÇÃO

TÍTULOS PÚBLICOS	CRÉDITO PRIVADO
PÓSFIXADO	AÇÕES
PREFIXADO	MOEDAS
INFLAÇÃO	INVESTIMENTO EXTERIOR
COTAS DE FUNDOS	OUTROS

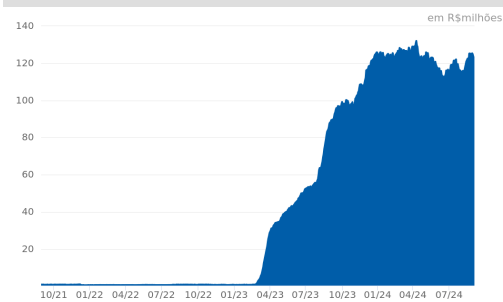
ATUA

NÃO ATUA

ALOCUÇÃO POR CLASSE DE ATIVOS



PATRIMÔNIO LÍQUIDO (36 meses)



CARACTERÍSTICAS

CNPJ:	04.602.186/0001-00	Aplicação Inicial:	
Gestão:	CAIXA DTVM	Saldo Mínimo:	
Administrador:	Caixa Economica Federal	Resgate Mínimo:	
Classificação Anbima:	Ações FMP - FGTS	Aplicação (déb./conv.):	D+0 / D+0
Tributação:	Renda Variável	Resgate (conv./créd.):	D+1 / D+5
Cota Utilizada:	Fechamento	Horário limite:	nd
Início do Fundo:	19/05/2022	Volatilidade (12m):	16,33%
Taxa de Administração:	1,9%	Patrimônio Líquido em 30/08/2024:	R\$ 122.940.228,77
Taxa de Administração (Máxima):	Não há	PL Médio de 12 meses:	R\$ 116.514.080,27
Taxa de Performance:	Não há	Classificação de Risco:	Arrojado
Público-Alvo:	Pessoas físicas detentoras de Fundos FMP	Escala de Influência ASG:	Não se aplica

Material de Divulgação. Leia sempre o Regulamento e a lâmina de informações essenciais, se houver, antes de investir. O investimento em Fundo não é garantido pelo Fundo Garantidor de Crédito - FGC. Rentabilidade obtida no passado não representa garantia de resultados Futuros. A rentabilidade divulgada não é líquida de impostos. Este fundo não possui uma política de investimentos que busca originar benefícios ambientais, sociais ou de governança. A utilização do índice de referência para comparativo da rentabilidade é mera referência e não parâmetro do Fundo. As características de movimentação apresentadas são válidas na data da posição deste documento, podendo sofrer alterações à critério da Administradora. As informações sobre o Fundo estão disponíveis nas agências CAIXA ou no endereço www.caixa.gov.br. SAC: 08007260101. Ouvidoria: 0800-725-7474, Alô CAIXA:4004 0104 (Capitais e Regiões Metropolitanas), 08001040104 (Demais Regiões) Central de Atendimento a Pessoas com Deficiência Auditiva e de Fala: 0800-726-2492.

